

# LES FRANÇAIS ET LE PROJET DE LOI VISANT A APPLIQUER LES PROPOSITIONS DE LA CONVENTION CITOYENNE POUR LE CLIMAT

Enquête réalisée pour

**depanne**

8 FEVRIER 2021

**Contacts Ifop :**

Département Opinion publique et Stratégies d'entreprise

François KRAUS / Paul CÉBILLE

0172349408 / 0661003776

[prenom.nom@ifop.com](mailto:prenom.nom@ifop.com)



Etude réalisée par l'Ifop pour 

## Echantillon



L'enquête a été menée auprès d'un échantillon de **1 028** personnes, représentatif de la population française âgée de 18 ans et plus.

## Méthodologie



La représentativité de l'échantillon a été assurée par la méthode des quotas (sexe, âge, profession de la personne interrogée) après stratification par région et catégorie d'agglomération.

## Mode de recueil



Les interviews ont été réalisées par questionnaire auto-administré en ligne **du 7 au 8 janvier 2021**.

**IMPORTANT** : Si vous citez cette étude, merci de vous conformer à la [loi du 25 avril 2016](#) qui impose de citer le nom de l'institut de sondage, le nom et la qualité du commanditaire, le nombre des personnes interrogées ainsi que les dates auxquelles il a été procédé aux interrogations. L'ifop rappelle que « le fait de publier ou laisser publier, diffuser ou laisser diffuser un sondage en violation de la présente loi et des textes réglementaires applicables » est désormais puni d'une **amende de 75 000 €**.

**POUR CITER CETTE ETUDE, IL FAUT UTILISER A MINIMA LA FORMULATION SUIVANTE :**

« Étude Ifop pour [Depanneo](#) réalisée par questionnaire auto-administré en ligne du 7 au 8 janvier 2021 auprès d'un échantillon de 1 028 personnes, représentatif de la population française âgée de 18 ans et plus résidant en France métropolitaine. »

A |

# LE REGARD DES FRANÇAIS SUR LES MESURES PROPOSÉES PAR LA CONVENTION CITOYENNE POUR LE CLIMAT PERMETTANT DE LUTTER CONTRE LE DÉRÈGLEMENT CLIMATIQUE



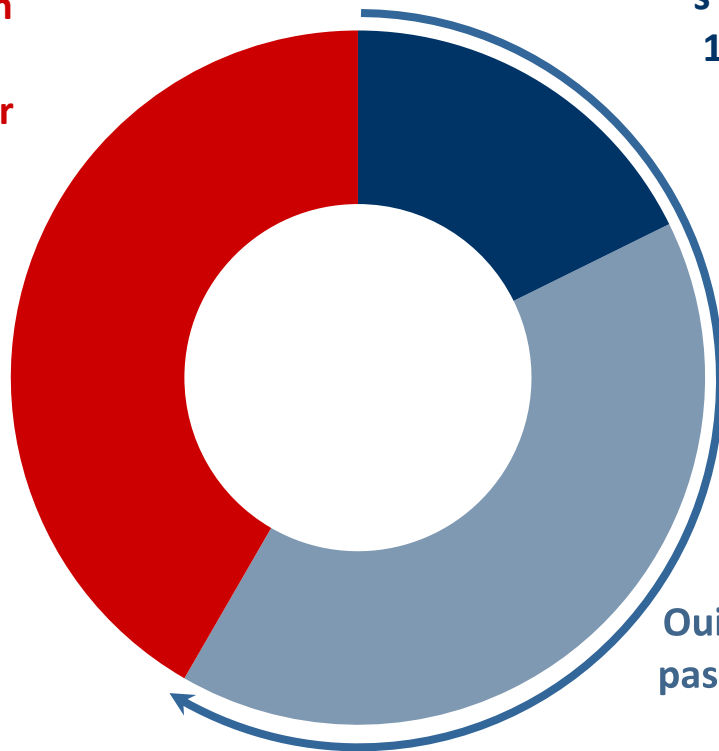
**QUESTION :** Avez-vous entendu parler du projet de loi préparé par le Gouvernement pour appliquer les propositions de la Convention citoyenne pour le climat ?

Base : Ensemble des Français



**Non, vous n'en  
avez pas  
entendu parler  
44%**

**Oui, et vous voyez  
précisément de quoi il  
s'agit  
17%**



**56%**  
des Français ont entendu parler du  
projet de loi

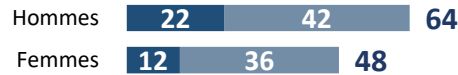
**Oui, mais vous ne voyez  
pas précisément de quoi  
il s'agit  
39%**



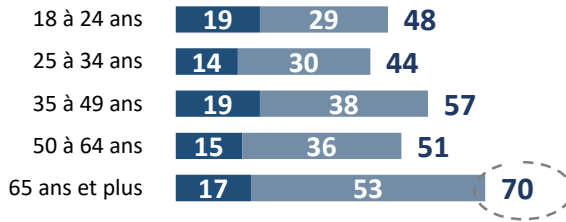
# Zoom sur le profil des Français qui ont entendu parler du projet de loi d'application des propositions de la convention citoyenne pour le climat

**Note de lecture** : 70% des 65 ans et plus sont dans cette situation  
 Pour rappel, la moyenne observée chez l'ensemble des Français se situe à **56%**

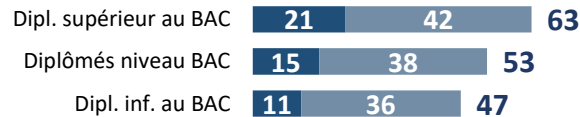
## Sexe



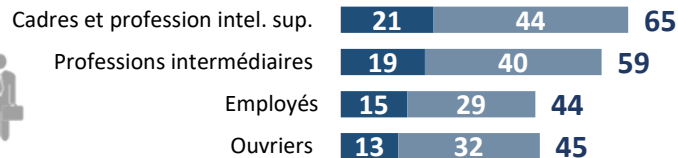
## Age



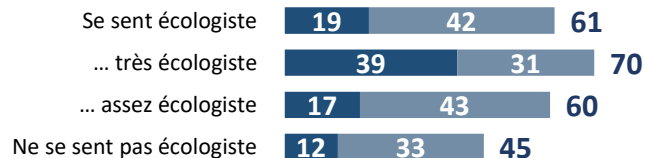
## Niveau de diplôme



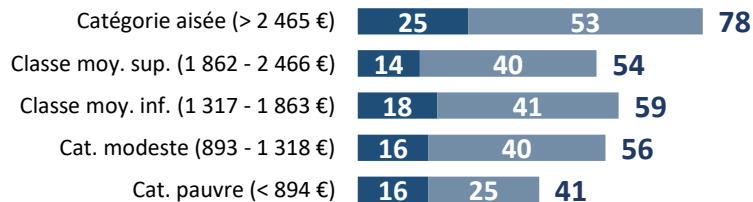
## Catégorie socioprofessionnelle



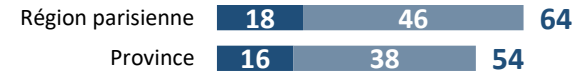
## Sentiment écologiste



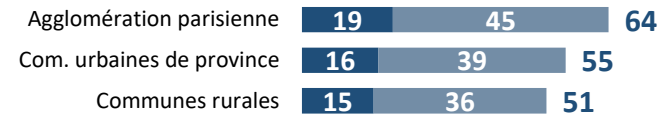
## Revenus mensuels net par individu



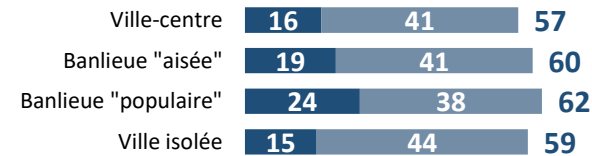
## Région



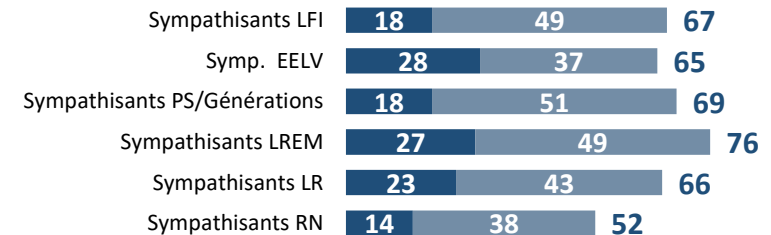
## Taille de l'agglomération



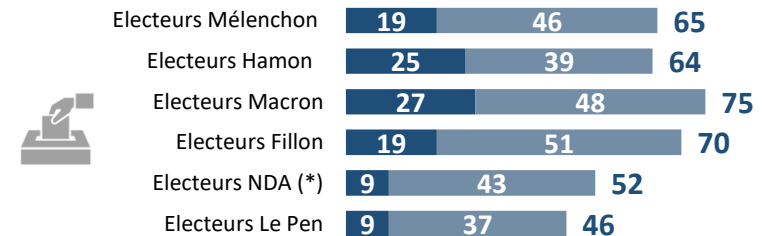
## Type de commune urbaine



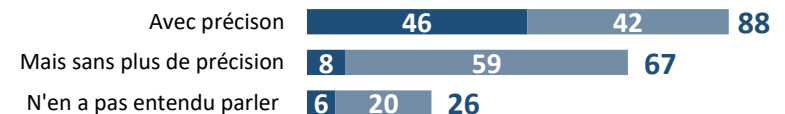
## Proximité politique actuelle



## Vote à l'élection présidentielle (1er tour - 2017)



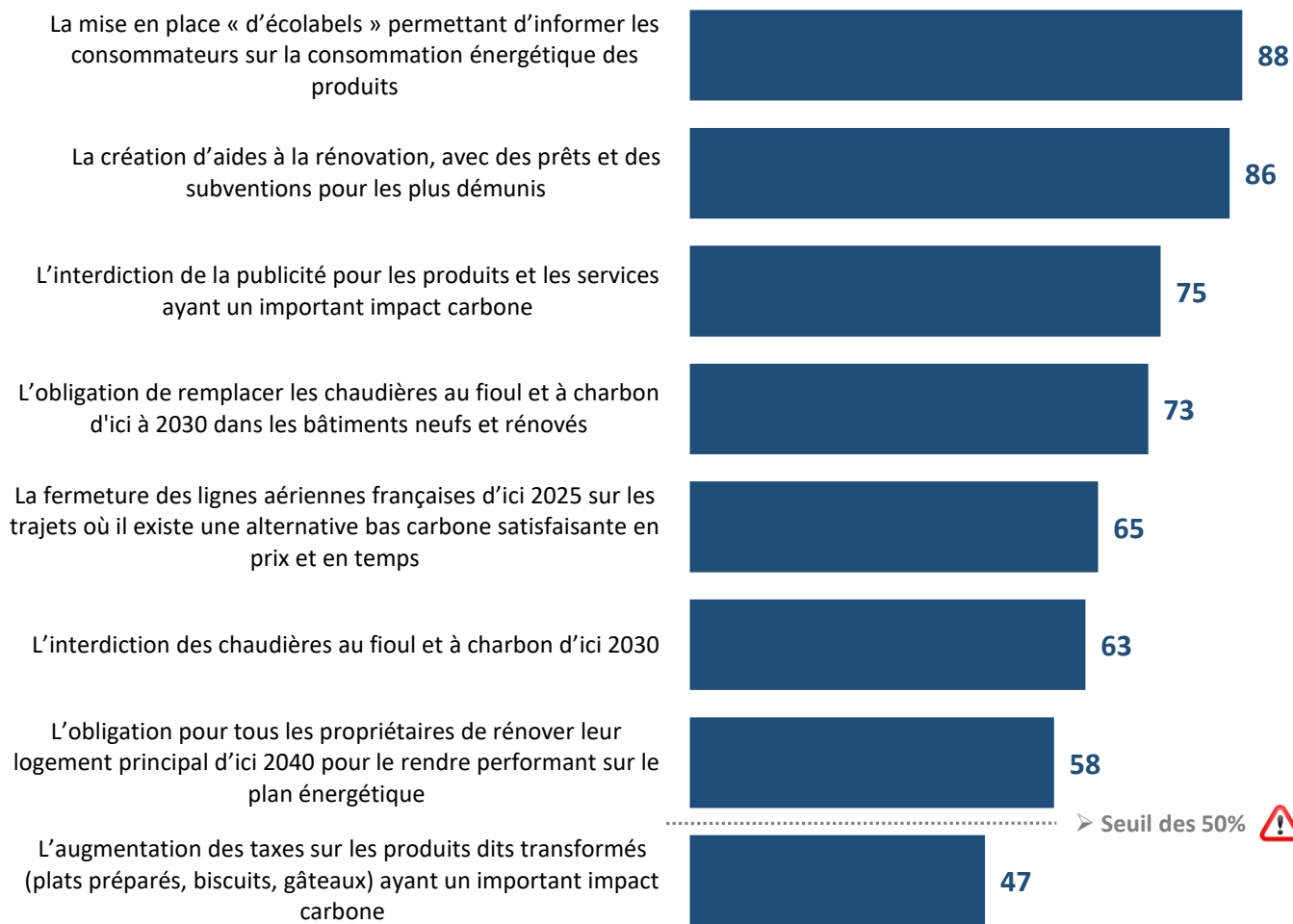
## Notoriété et connaissance du projet de référendum



**QUESTION :** Parmi les mesures suivantes envisagées pour lutter contre le dérèglement climatique, êtes-vous plutôt favorable ou plutôt opposé à... ?

Base : Ensemble des Français

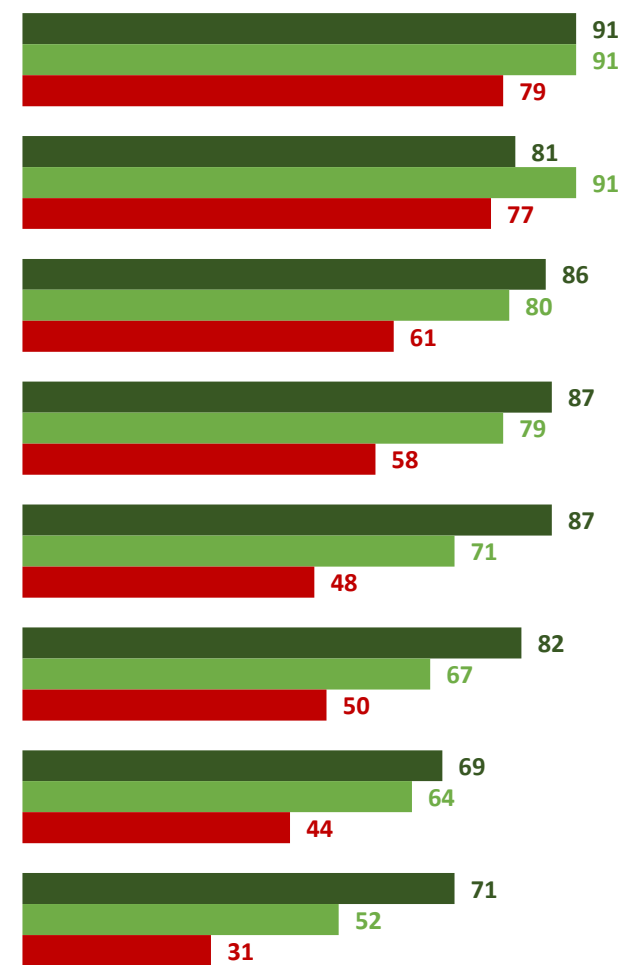
## Part des Français étant favorables à ... (en %)



➤ Seuil des 50%

Selon le sentiment écologiste déclaré

■ Se sent très écologiste ■ Se sent assez écologiste ■ Ne se sent pas écologiste






## Zoom sur le profil des Français favorables « à l'augmentation des taxes sur les produits dits transformés (plats préparés, biscuits, gâteaux) ayant un important impact carbone »

**Note de lecture :** 57% des catégories aisées partagent cette opinion  
 Pour rappel, la moyenne observée chez l'ensemble des Français se situe à **47%**


### Sexe



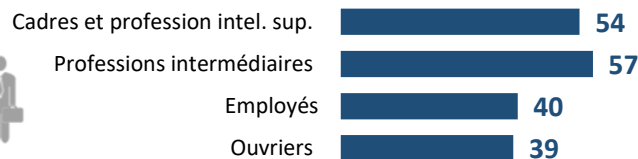
### Age



### Niveau de diplôme




### Catégorie socioprofessionnelle



### Sentiment écologiste



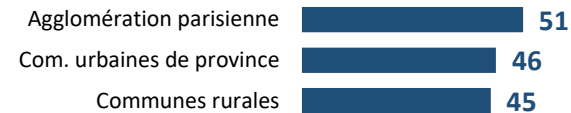
### Revenus mensuels net par individu



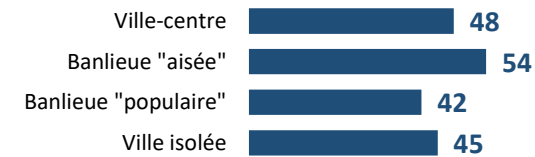
### Région




### Taille de l'agglomération



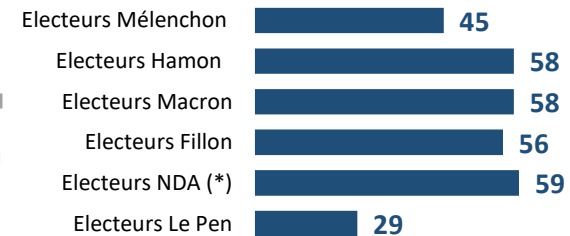
### Type de commune urbaine



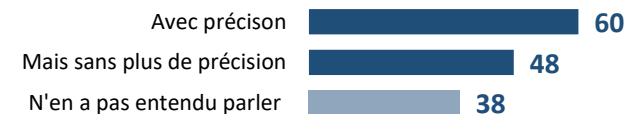
### Proximité politique actuelle



### Vote à l'élection présidentielle (1er tour - 2017)

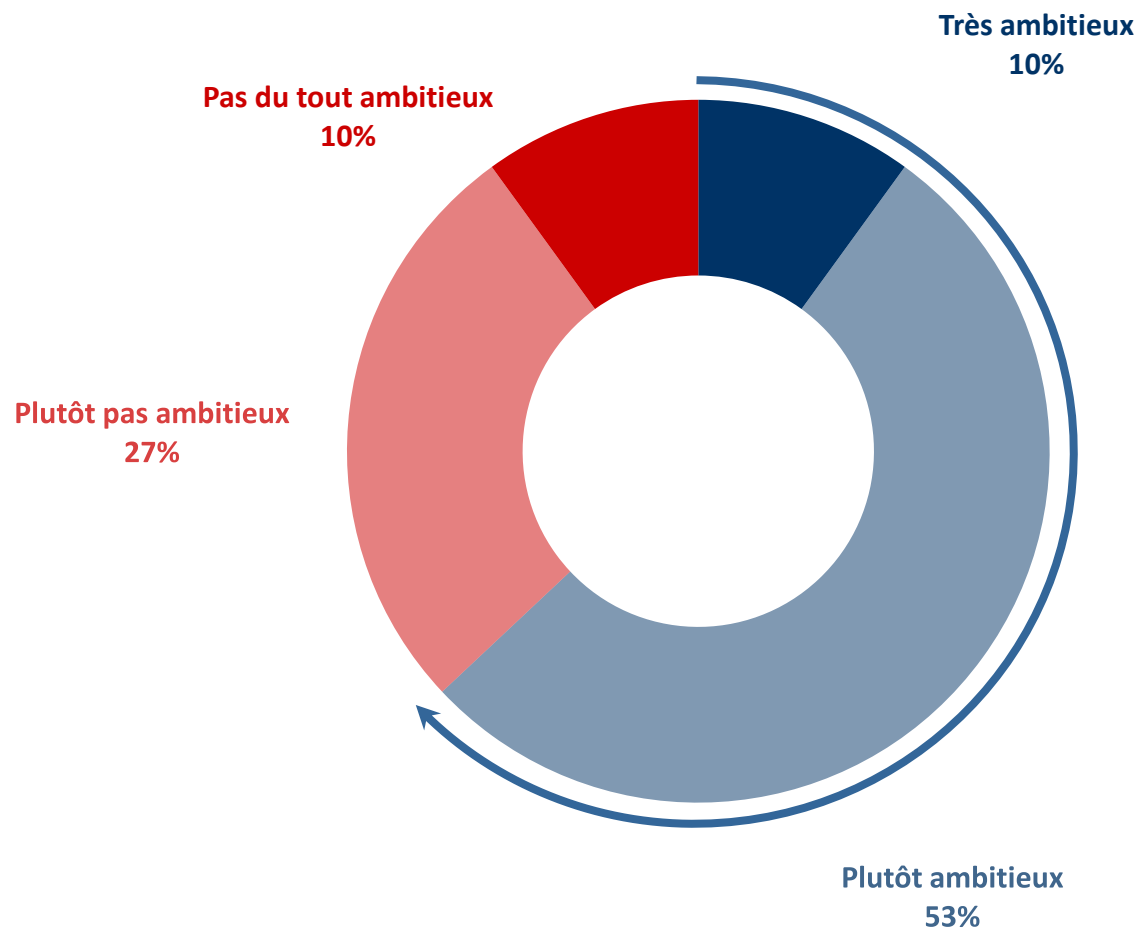


### Notoriété et connaissance du projet de référendum



**QUESTION :** Et d'après ce que vous en savez, diriez-vous que le projet de loi préparé par le Gouvernement pour appliquer les propositions de la Convention citoyenne pour le climat est...?

Base : Aux personnes ayant entendu parler du projet de loi, soit 56% de l'échantillon



**63%**

des Français pensent que ce projet de loi est ambitieux



## Zoom sur le profil des Français qui pensent que ce projet de loi est ambitieux

**Note de lecture** : 73% des jeunes de moins de 25 ans sont dans cette situation  
 Pour rappel, la moyenne observée chez l'ensemble des Français se situe à **63%**

### Sexe



Hommes	12	48	60
Femmes	7	58	65

### Age



18 à 24 ans	18	55	73
25 à 34 ans	14	57	71
35 à 49 ans	9	52	61
50 à 64 ans	13	51	64
65 ans et plus	4	52	56

### Niveau de diplôme



Dipl. supérieur au BAC	7	53	60
Diplômés niveau BAC	12	51	63
Dipl. inf. au BAC	12	55	67

### Catégorie socioprofessionnelle



Cadres et profession intel. sup.	1	56	57
Professions intermédiaires	12	48	60
Employés	12	50	62
Ouvriers	10	65	75

### Sentiment écologiste



Se sent écologiste	9	55	64
... très écologiste	19	42	61
... assez écologiste	8	57	65
Ne se sent pas écologiste	11	46	57

### Revenus mensuels net par individu



Catégorie aisée (> 2 465 €)	8	46	54
Classe moy. sup. (1 862 - 2 466 €)	7	60	67
Classe moy. inf. (1 317 - 1 863 €)	8	57	65
Cat. modeste (893 - 1 318 €)	8	51	59
Cat. pauvre (< 894 €)	24	51	75

### Région



Région parisienne	8	56	64
Province	10	52	62

### Taille de l'agglomération



Agglomération parisienne	9	54	63
Com. urbaines de province	10	54	64
Communes rurales	10	48	58

### Type de commune urbaine



Ville-centre	12	55	67
Banlieue "aisée"	6	60	66
Banlieue "populaire"	12	50	62
Ville isolée	7	52	59

### Proximité politique actuelle



Sympathisants LFI	8	55	63
Symp. EELV	15	52	67
Sympathisants PS/Généralistes	11	42	53
Sympathisants LREM	9	70	79
Sympathisants LR	10	59	69
Sympathisants RN	7	40	47

### Vote à l'élection présidentielle (1er tour - 2017)


Electeurs Mélenchon	10	40	50
Electeurs Hamon	9	41	50
Electeurs Macron	9	67	76
Electeurs Fillon	9	56	65
Electeurs NDA (*)	10	63	63
Electeurs Le Pen	8	46	54

### Notoriété et connaissance du projet de référendum



Avec précision	14	50	64
Mais sans plus de précision	5	57	62
N'en a pas entendu parler	12	48	60

# **B** | LES FRANÇAIS ET LE RECOURS À LA « PRIME RÉNOV' »

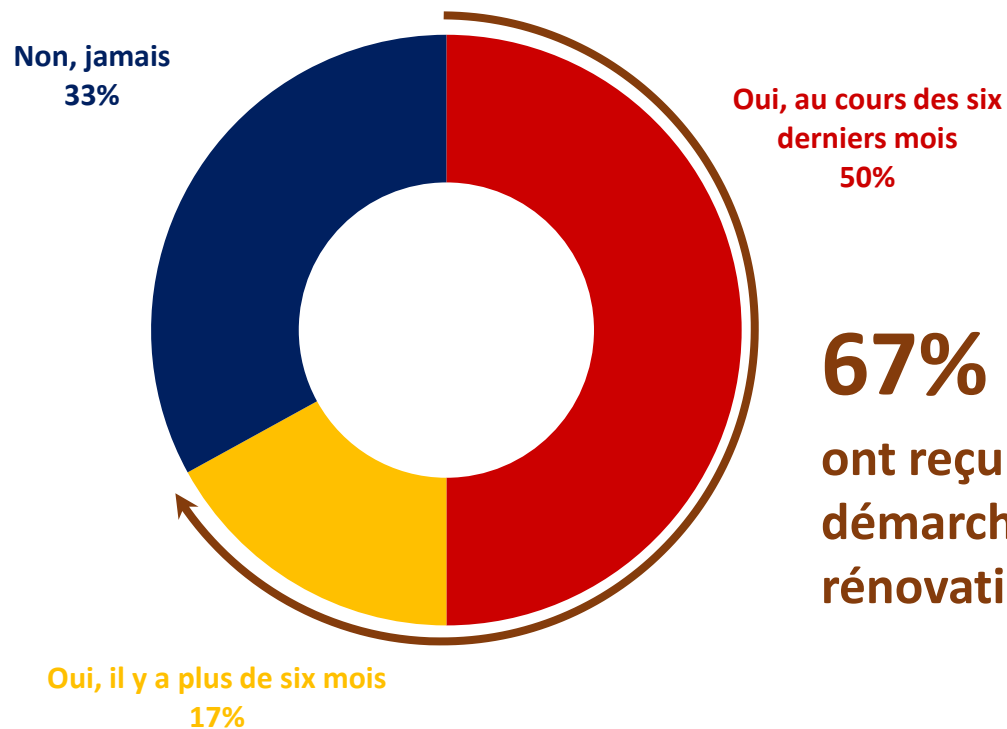


**MaPrimeRénov'**

Mieux chez moi, mieux pour la planète

**QUESTION :** Au cours de votre vie, avez-vous reçu un appel téléphonique d'une société ou d'une entreprise vous proposant des services de rénovation énergétique sur la base de primes ou aides financières du gouvernement ?

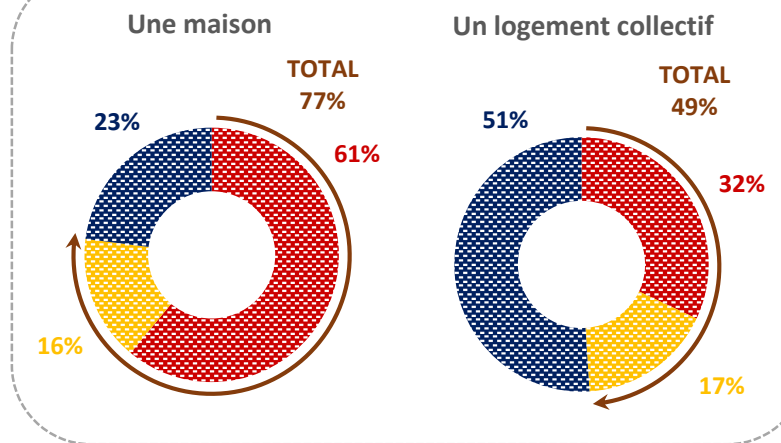
Base : Ensemble des Français



**67%**

ont reçu un appel téléphonique de démarchage au sujet d'une aide à la rénovation énergétique

Selon le type de logement occupé



**QUESTION :** Le gouvernement a lancé en 2020 la « Prime rénov' », une aide élargie à tous les ménages sans condition de ressource et destinée à financer des travaux de rénovation énergétique dans la résidence principale des bénéficiaires.

**Vous personnellement pour votre logement, pourriez-vous avoir recours à la Prime rénov' ?**

*Base : Aux personnes propriétaires de leur logement, soit 59% de l'échantillon.*

