

Agriculteurs et Présidentielle 2022

Synthèse des résultats

Mars 2022

(sous embargo jusqu'au mardi 22 mars à 7h)



Erick BAILLY
Chargé d'études
04 72 53 11 30
Erick.bailly@datagri.com

Cadre et contexte de l'étude

- En 2021, Terre-Net et Datagri ont créé le Baromètre Agricole. L'objectif est de sonder plusieurs fois par an les agriculteurs sur des thématiques d'actualité.
- La deuxième édition de ce baromètre porte sur la Présidentielle 2022, les actualités agricoles et les intentions d'investissements dans les 6 prochains mois.
- Cette deuxième édition a été conduite du 14 février au 6 mars 2022 et a été diffusée par e-mail auprès d'un panel de 13 000 agriculteurs répartis sur toute la France.
- 426 réponses ont été collectées et sont analysées dans la présentation suivante.

Conditions de reproduction

- Ces données et/ou visuels sont exploitables sur vos supports sous réserve de mention de la source « **Baromètre agricole Terre-net Datagri** » (et à l'idéal en faisant le lien vers www.terre-net.fr si vous le pouvez).

(sous embargo jusqu'au mardi 22 mars à 7h)

Grille de lecture des marges d'erreur

Nombre d'individus enquêtés	Intervalle de confiance à 95 % selon le score *	
	95% ou 5 %	50 %
100	4.3%	10%
150	3.5%	8%
200	3%	7%
300	2.5%	6%
400	2.1%	5%
500	2%	4%

Le tableau ci-dessus présente la marge d'erreur de l'extrapolation de la réponse à la population totale selon la répartition des individus entre les modalités de réponse proposées et le nombre de répondants à l'enquête.

*Note de lecture : pour un pourcentage obtenu par enquête de 50 %, la marge d'erreur pour 400 répondants est égale à 5 %. Le pourcentage dans la population totale a donc 95 % de chance d'être compris entre 45 % et 55 %.

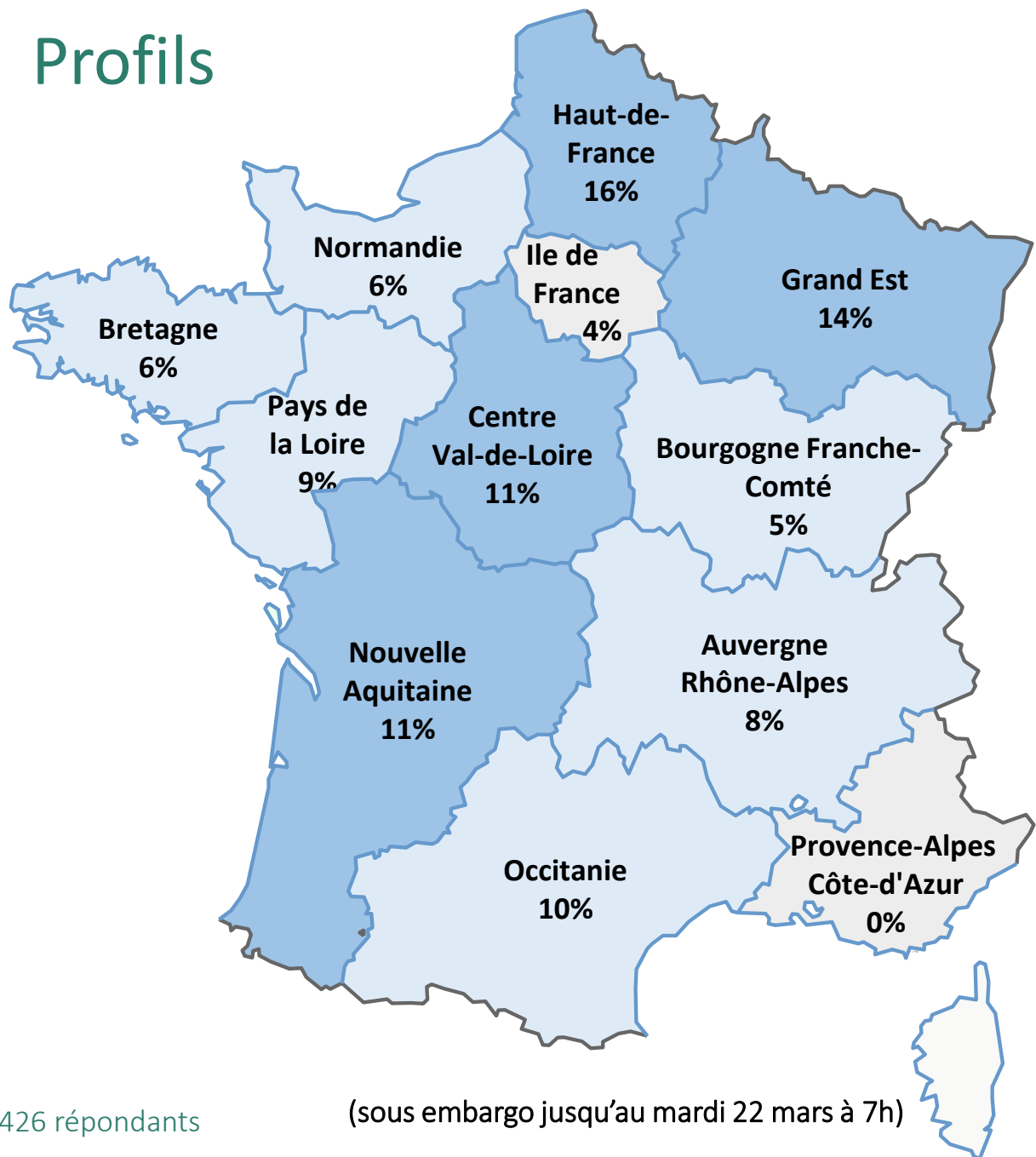
(sous embargo jusqu'au mardi 22 mars à 7h)



**Baromètre
agricole**
Terre-net • Datagri

Profil des répondants

Profils



426 répondants

(sous embargo jusqu'au mardi 22 mars à 7h)

- 426 répondants répartis sur tout le territoire métropolitain.
- 100 % des répondants sont agriculteurs ou agricultrices.

Les 4 régions administratives les plus représentées dans l'étude sont :

- Haut-de-France avec 16 %,
- Grand Est 14 %,
- Nouvelle Aquitaine 11 %,
- Centre Val-de-Loire 11 % des réponses.

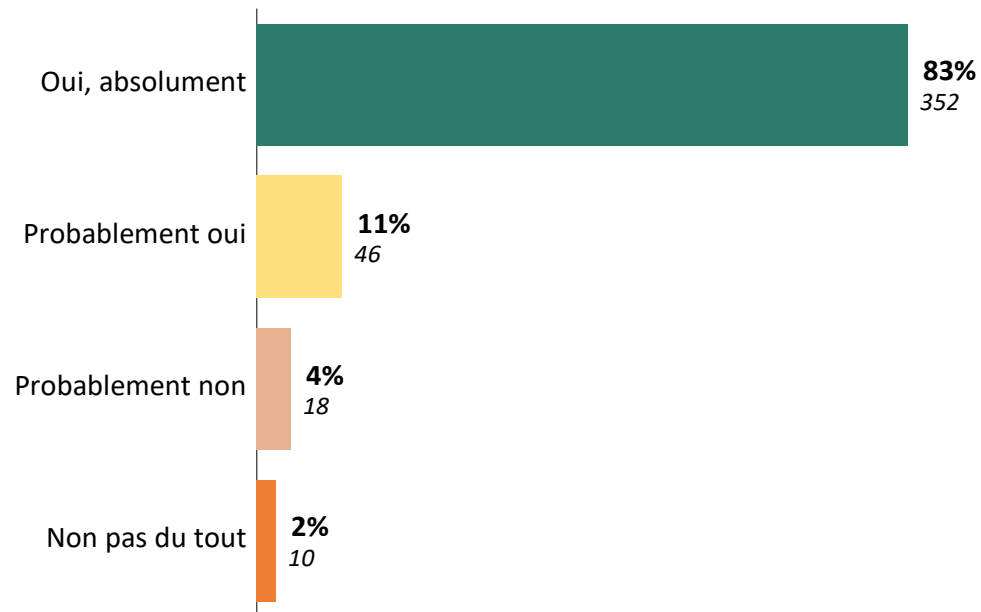


**Baromètre
agricole**
Terre-net • Datagri

Présidentielle 2022

94 % des agriculteurs ont l'intention d'aller voter

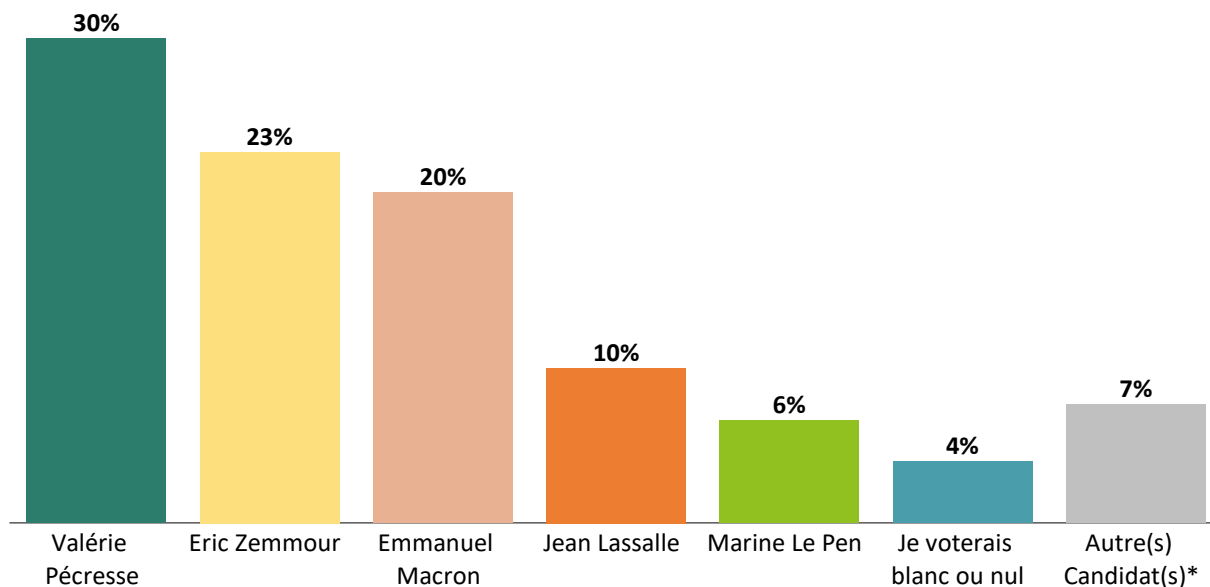
Si le premier tour de l'élection présidentielle avait lieu dimanche prochain, iriez-vous voter ?



- 83 % déclarent « Oui, absolument » sur le fait d'aller voter si le premier tour avait lieu dimanche prochain.
- Seulement 6 % des agriculteurs n'ont pas l'intention d'aller voter à l'élection présidentielle.

Au premier tour, Valérie Pécresse, Eric Zemmour et Emmanuel Macron seraient en tête chez les agriculteurs

Si oui, quel candidat aurait votre préférence pour le premier tour de l'élection présidentielle ?



- Valérie Pécresse arrive en tête avec près de 30 % des intentions de vote des agriculteurs pour la candidate des Républicains.
- Le deuxième candidat est Eric Zemmour avec près de 23 % des réponses.
- Le président sortant Emmanuel Macron arrive en 3^e place avec 20 % des intentions de vote au premier tour.
NB : la marge d'erreur ne permet pas de considérer comme significatif l'écart entre Eric Zemmour et Emmanuel Macron.

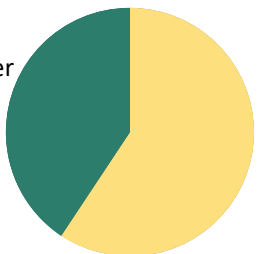
* Autre(s) candidat(s) : Jean-Luc Mélenchon (1,5%), Yannick Jadot (1,3%), Fabien Roussel (1,3%), François Asselineau (0,8%), Nicolas Dupont-Aignan (0,8%), Gaspard Koenig (0,3%), Nathalie Arthaud (0,3%), Hélène Thouy (0,3%), Anasse Kazib (0%), Georges Kuzmanovic (0%), Christiane Taubira (0%), Florian Philippot (0%), Philippe Poutou (0%)

398 répondants (qui ont l'intention d'aller voter au premier tour de l'élection présidentielle)
(sous embargo jusqu'au mardi 22 mars à 7h)

Sûreté du choix des candidat : Eric Zemmour et Marine Le Pen ont un socle plus solide au premier tour

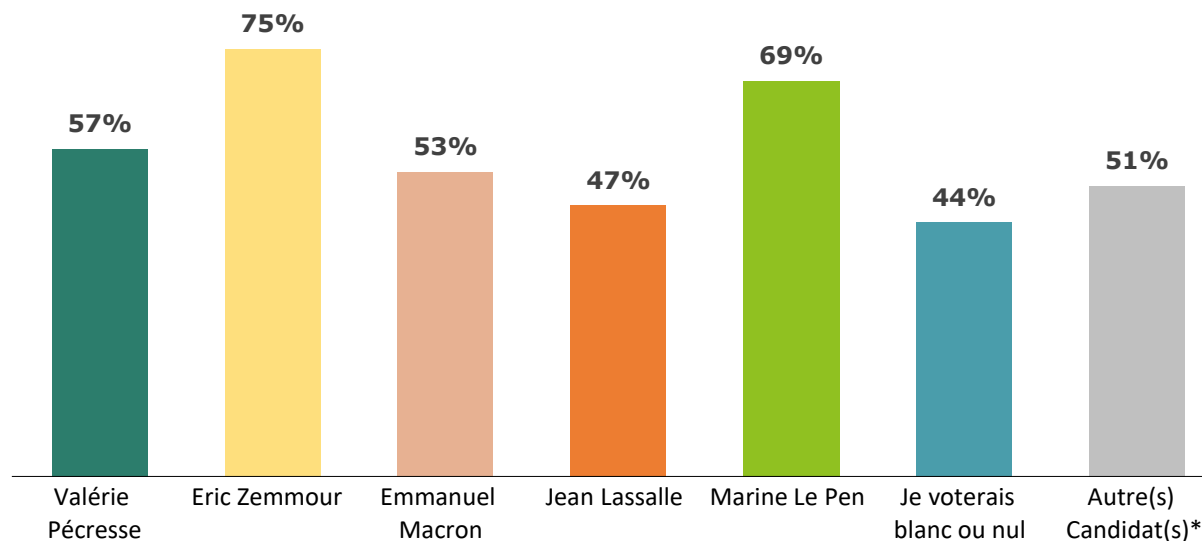
Diriez-vous que vous êtes sûr(e) de votre choix ou que vous pouvez encore changer d'avis ?

Je pourrais encore changer d'avis
41% (162)



Je suis sûr(e) de mon choix
59% (236)

La sûreté du choix des candidats au premier tour chez les agriculteurs



○ 59 % des répondants se déclarent sûr de leur choix de candidat.

- 75 % des agriculteurs qui ont l'intention de voter pour Eric Zemmour au 1^{er} tour sont sûrs de leur choix
- Marine Le Pen est en 2^e position avec 69 % des agriculteurs qui sont sûrs de leur choix.
- Valérie Pécresse arrive en 3^e position avec 57 % des agriculteurs qui sont sûrs de leur choix.

398 répondants (qui ont l'intention d'aller voter au premier tour de l'élection présidentielle)

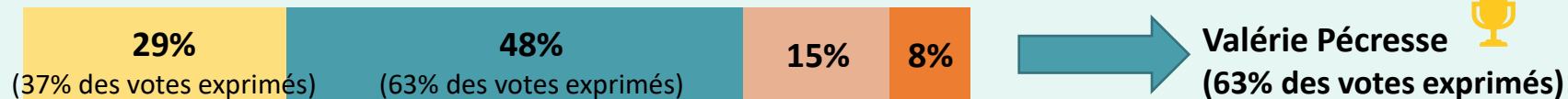
(sous embargo jusqu'au mardi 22 mars à 7h)

Au second tour, chez les agriculteurs, Valérie Pécresse l'emporterait sur Emmanuel Macron, Marine Le Pen ou Eric Zemmour

Si le second tour de l'élection présidentielle avait lieu dimanche prochain, et si vous aviez le choix entre les duos de candidats suivants, pour lequel auriez-vous le plus de chances de voter ?

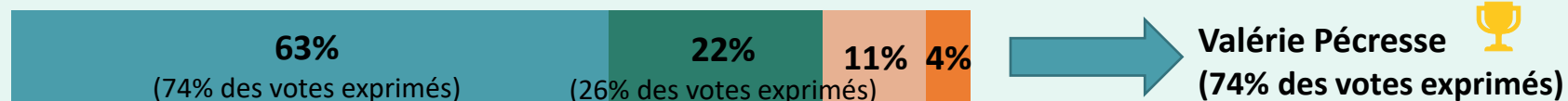
Duel 2^e tour : Emmanuel Macron VS Valérie Pécresse

Emmanuel Macron Valérie Pécresse Blanc ou nul Abstention



Duel 2^e tour : Valérie Pécresse VS Marine Le Pen

Valérie Pécresse Marine Le Pen Blanc ou nul Abstention



Duel 2^e Eric Zemmour VS Valérie Pécresse

Eric Zemmour Valérie Pécresse Blanc ou nul Abstention

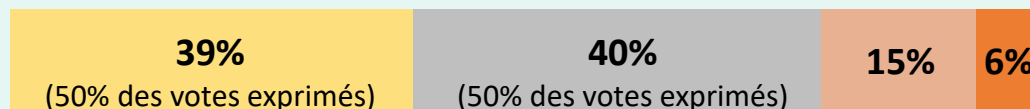


Au second tour, Emmanuel Macron et Eric Zemmour l'emporteraient sur Marine Le Pen, E. Zemmour devancerait légèrement E. Macron

Si le second tour de l'élection présidentielle avait lieu dimanche prochain, et si vous aviez le choix entre les duos de candidats suivants, pour lequel auriez-vous le plus de chances de voter ?

Duel 2^e tour : Emmanuel Macron VS Eric Zemmour

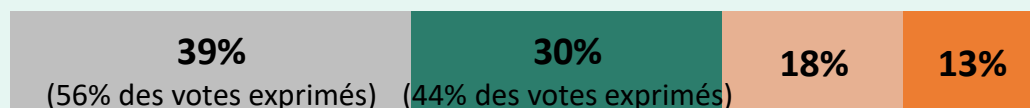
Emmanuel Macron Eric Zemmour Blanc ou nul Abstention



L'écart entre ces deux candidats n'est pas significatif (il se situe dans la marge d'erreur).

Duel 2^e tour : Eric Zemmour VS Marine Le Pen

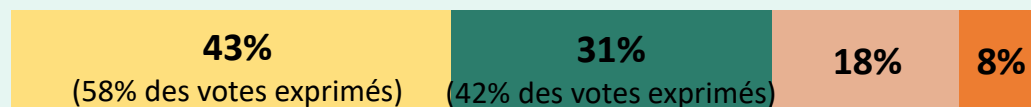
Eric Zemmour Marine Le Pen Blanc ou nul Abstention



Eric Zemmour (56% des votes exprimés)

Duel 2^e tour : Emmanuel Macron VS Marine Le Pen

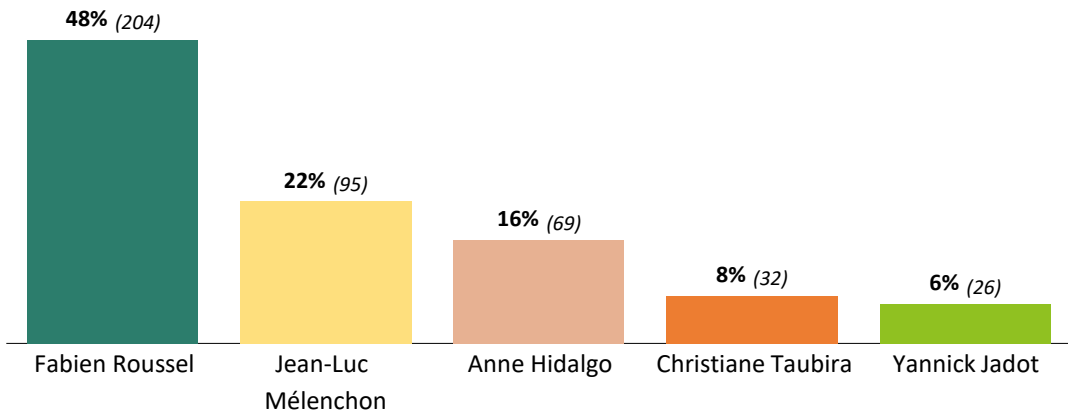
Emmanuel Macron Marine Le Pen Blanc ou nul Abstention



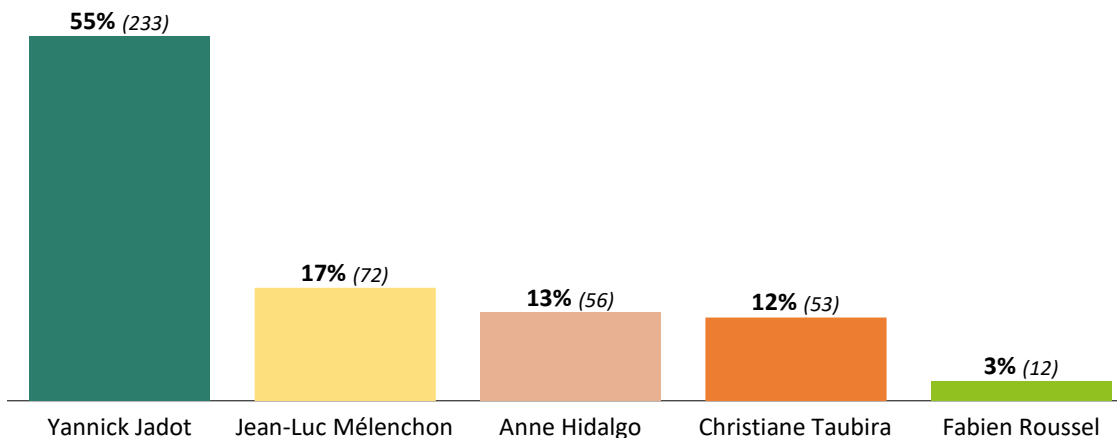
Emmanuel Macron (58% des votes exprimés)

Parmi les candidats de gauche, seul Fabien Roussel pourrait capter le vote des agriculteurs sur les questions agricoles

Si vous deviez absolument choisir parmi ces candidats étiquetés à gauche, duquel vous sentez-vous le plus proche (ou le moins éloigné) sur les questions agricoles uniquement ?



Parmi ces candidats étiquetés à gauche, duquel vous sentez-vous le plus éloigné sur les questions agricoles uniquement ?

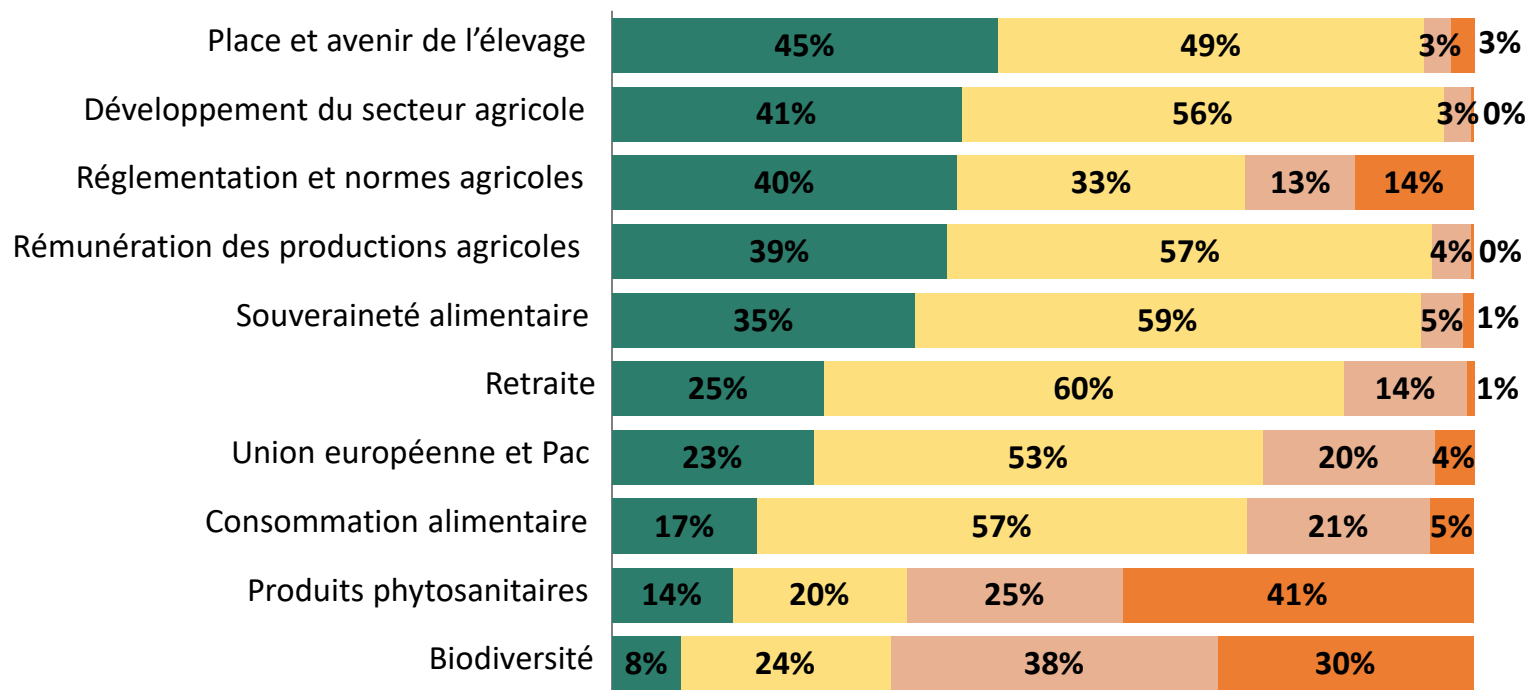


- Avec 48 % Fabien Roussel serait en tête si les agriculteurs devaient absolument choisir un candidat de gauche. Seuls 3 % le placent comme candidat de gauche dont ils sentent le plus éloigné sur les questions agricoles.
- Les avis sur Jean-Luc Mélenchon sont plus mitigés sur les questions agricoles : il est à la fois 2^e candidat de gauche dont les agriculteurs se sentent le plus proche ou le moins éloigné (22 %) et 2^e dont ils se sentent le plus éloigné (17 %).
- Yannick Jadot est le candidat de gauche dont les agriculteurs se sentent le plus éloigné sur les questions agricoles avec 55 % des réponses.

Les agriculteurs trouvent qu'une majorité de thèmes agricoles ne sont jamais ou pas assez abordés

Dans la campagne présidentielle actuelle, diriez-vous que les thèmes suivants sont : jamais, pas assez, suffisamment, ou trop abordés ?

Jamais Pas assez Suffisamment Trop abordé



- Les principaux sujets qui ne sont jamais abordés selon les agriculteurs durant la campagne présidentielle sont :
 - Place et avenir de l'élevage (45 %)
 - Développement du secteur agricole (41 %)
 - Réglementation et normes agricoles (40 %)
 - Rémunération des productions agricoles (39 %)
 - Souveraineté alimentaire (35 %)
- Les sujets qui sont trop abordés sont les produits phytosanitaires et la biodiversité

Conditions de reproduction

Ces données et/ou visuels sont exploitables sur vos supports sous réserve de mention de la source « **Baromètre agricole Terre-net Datagri** » (et à l'idéal en faisant le lien vers www.terre-net.fr si vous le pouvez).



Contacts Presse :

Arnaud Carpon – Rédacteur en chef **Terre-net.fr**
acarpon@terre-net-media.fr - 06.89.98.86.12

Delphine Jeanne – Journaliste Web Data **Terre-net.fr**
djeanne@terre-net-media.fr – 06.79.97.10.49

Erick Bailly – Chargé d'études **Datagri**
Erick.bailly@datagri.com – 04.72.53.11.30