

Embargo de diffusion · Jeudi 11 mai à 6h

LES FRANÇAIS·ES ET LE SNOOPING

ENQUÊTE FLASHS/IFOP POUR LE JOURNAL DU GEEK :
L'ESPIONNAGE AU SEIN DU COUPLE À L'HEURE DES RÉSEAUX
SOCIAUX



Temps de lecture
3 minutes



CONTEXTE


Échanges, photos, agendas, applications, notifications diverses et variées... Les smartphones, que nous sommes en France plus de 9 sur 10 à posséder, contiennent de multiples éléments relatifs à notre vie privée.

En cas de doute ou à de simples fins de vérifications, il est tentant d'aller jeter un œil dans le téléphone portable de la personne avec laquelle on partage sa vie. Cette violation de l'intimité numérique, 40% des Français l'ont pratiquée, certains une seule fois, d'autres plus régulièrement.

Comme le montre l'étude confiée à l'IFOP par Flashs et Le Journal du Geek, les jeunes générations sont les plus susceptibles d'en être les auteurs comme les victimes. De la consultation de messages privés jusqu'à la confiscation de l'appareil, les entorses au respect de la vie privée sont nombreuses et génératrices de tensions.

Elles témoignent dans certains cas d'une réalité particulièrement sombre : les personnes qui subissent des violences physiques et/ou psychologiques de la part de leur partenaire sont aussi plus nombreuses à être victimes de cette forme d'espionnage.



Léa Paolacci 
Creative strategist

EXPÉRIENCE ET PRATIQUE DU « SNOOPING »

Une pratique jeune et féminine

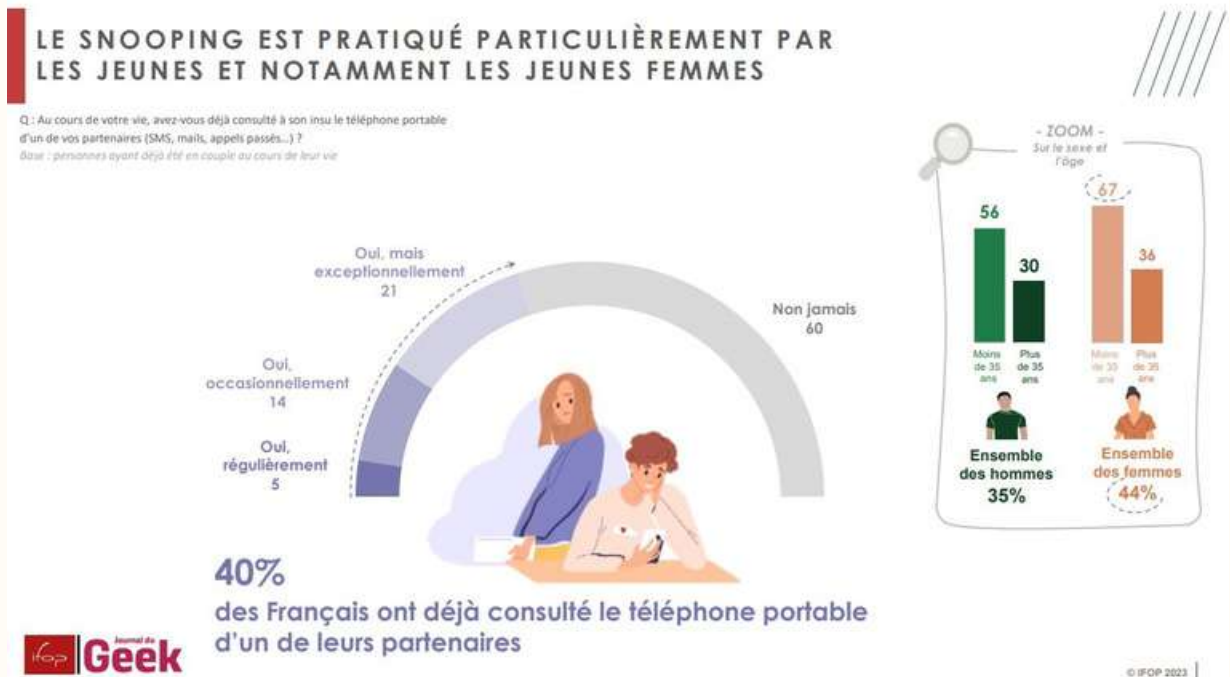
- **4 Français sur 10** indiquent avoir déjà fouillé dans le portable de leur conjoint(e) et **1 sur 4** dit le faire actuellement, que ce soit de temps en temps ou régulièrement ;
- Les femmes (**44%**) sont plus nombreuses que les hommes (**35%**) à l'avoir fait au cours de leur vie ;
- Le snooping est particulièrement répandu chez les moins de 35 ans puisque **67%** des femmes et **56%** des hommes appartenant à cette tranche d'âge y ont succombé.

Messages privés et réseaux sociaux

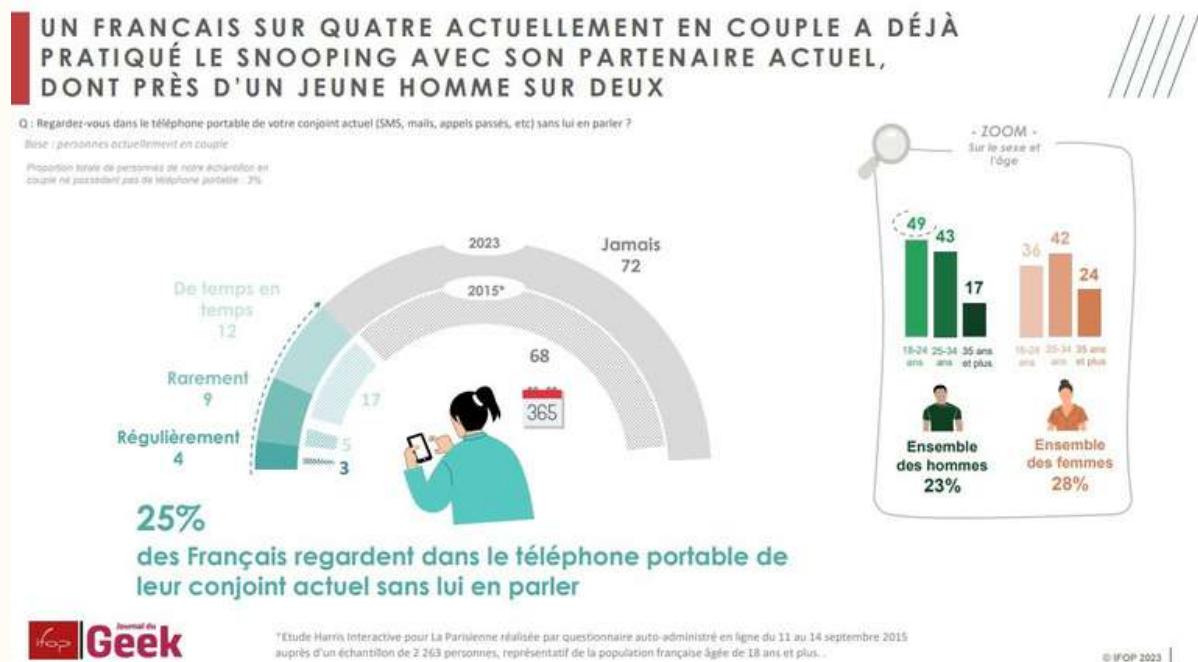
- **60%** des femmes âgées de moins de 25 ans (vs **42%** des hommes) disent qu'elles regardent qui suit leur partenaire ou est suivi par lui sur les réseaux sociaux ;
- **28%** des Français ont déjà consulté à son insu les messages privés de la personne avec laquelle ils étaient / sont en couple, un phénomène plus féminin (**32%**) que masculin (**23%**).

35% découvrent que leur partenaire leur ment

- La moitié (**50%**) de celles et ceux qui ont espionné le smartphone de leur partenaire indiquent y avoir découvert quelque chose dont ils n'avaient pas connaissance ;
- Le mensonge arrive en tête des citations (**35%**), suivi par des conversations ambiguës ou empreintes de séduction (**29%**) et le maintien d'une relation avec un/une ex-partenaire (**21%**). Et près d'1 personne sur 5 (**19%**) a trouvé à cette occasion les signes ou les preuves d'une infidélité ;
- Si les femmes découvrent plus fréquemment que leur conjoint consulte des sites pornographiques (**22%** vs **14%**), les hommes sont en revanche plus nombreux à apprendre que leur partenaire a dépensé de l'argent sans qu'ils le sachent (**22%** vs **13%**) ou qu'ils sont dénigrés auprès de proches (**16%** vs **13%**).



LE MANQUE DE RESPECT DE SON INTIMITÉ NUMÉRIQUE



Près de 6 jeunes sur 10 ont déjà été espionnés

- Quand **41%** des personnes interrogées déclarent, avoir déjà été espionnées par le biais de leur téléphone, les chiffres s'affolent chez les plus jeunes : **66%** des hommes et **52%** des femmes de moins de 25 ans disent en avoir été victimes ;
- Si le fait d'installer un système de géolocalisation à l'insu de son partenaire reste heureusement marginal - **21%** des hommes de moins de 25 ans indiquent néanmoins que cela leur est arrivé ;
- **24%** des répondants ont déjà constaté que la personne avec laquelle ils vivaient possédait leurs codes d'accès sans qu'ils le sachent.

Intimité numérique sous tensions

- **56%** des moins de 25 ans ont vu leur partenaire ne pas respecter leur intimité numérique à divers titres, une proportion deux fois plus élevée que pour l'ensemble des personnes interrogées (**26%**) ;

- Ainsi, 4 hommes de moins de 25 ans sur 10 (**40%** vs **23%** chez les femmes) ont été sollicités par leur partenaire afin qu'ils lui donnent accès à leur téléphone et plus d'1 sur 5 (**21%** vs **9%** chez les femmes) a fait l'objet d'une confiscation de l'appareil ;
- **22%** des Français.es font état de tensions liées à ce snooping (**38%** chez les moins de 25 ans), **28%** des hommes de moins de 25 ans indiquant même avoir rompu à cause d'entorses à leur intimité numérique.

Plus de victimes de snoopings chez les victimes de violences

- **35%** de celles et ceux déclarant avoir été victimes de violences physiques de la part de leur partenaire ont déjà fait l'objet d'une confiscation de leur smartphone, une situation vécue par seulement **4%** des personnes n'ayant jamais subi de violences de ce type ;
- **27%** des sondés n'ayant pas été victimes de violences physiques indiquent que leur partenaire a déjà fouillé dans leur téléphone portable, la proportion monte à **52%** chez les victimes de telles violences.



LE POINT DE VUE DE L'EXPERTE

« La consultation du téléphone portable à l'insu de sa ou son partenaire - 4 Français sur 10 l'ont déjà fait - est une pratique qui est à la fois courante chez les jeunes et très genrée. En effet, près de 7 jeunes femmes sur 10 âgées de moins de 35 ans disent avoir déjà été dans ce cas. Il apparaît clairement que le snooping est un phénomène générationnel intimement lié à l'importance qu'ont pris les smartphones dans la vie quotidienne des jeunes, outil de communication indispensable qui contient l'essentiel – photos, messages, réseaux sociaux... - de leur vie intime. Les messages privés sont ainsi ceux qui sont les plus regardés à l'insu de l'autre. C'est une pratique qui est corrélée au type de relation : les personnes en couple qui ne cohabitent pas sont plus nombreuses à chercher par ce biais l'éventuelle confirmation que leur partenaire leur cache quelque chose. Cet espionnage donne d'ailleurs des résultats : la moitié de celles et ceux qui s'y sont livrés disent avoir découvert que leur partenaire leur mentait ou les avait trompés.

Mais au-delà de ces données générales pointe une réalité plus inquiétante. Comme le montre cette étude, les entorses à l'intimité numérique peuvent aussi être symptomatiques d'une violence ou d'une emprise au sein des couples. On constate que les personnes ayant été victimes de violences physiques et/ou psychologiques de la part de leur partenaire sont également beaucoup plus nombreuses à avoir subi une intrusion à leur insu dans leur téléphone, de même que celui-ci a pu leur être confisqué. On voit bien que le smartphone de l'autre est non seulement un objet de curiosité et de suspicion, mais aussi un moyen de chantage et d'isolement. »

Louise Jussian

Chargée d'études senior au pôle Politique/Actualités de l'IFOP

En cas de reprise de cette enquête, un lien de votre part vers [l'article source du commanditaire](#) serait agréable à notre équipe.



Étude IFOP pour Le Journal Du Geek réalisée par questionnaire auto-administré en ligne du 13 au 17 avril 2023 auprès d'un échantillon de 2 006 personnes, représentatif de la population française âgée de 18 ans et plus, dont 1376 personnes en couple.



À propos du JournalduGeek.com

JournalduGeek.com est un site d'actualités spécialisé dans l'univers des nouvelles technologies et de la pop culture.



Lucile Minnebois

Responsable Relations Presse

lucile.minnebois@flashes.co

06 85 88 39 92





Téléphone, appli, géolocalisation...
**L'ESPIONNAGE AU SEIN DU COUPLE À L'HEURE
DES RÉSEAUX SOCIAUX**

Journal du
Geek

MÉTHODOLOGIE

- Les conditions de réalisation -

ECHANTILLON



L'enquête a été menée auprès d'un échantillon de **2 006** personnes, représentatif de la population française âgée de 18 ans et plus, dont **1376 personnes en couple**.

MÉTHODOLOGIE



La représentativité de l'échantillon a été assurée par la **méthode des quotas** (sexe, âge, profession de la personne interrogée, situation de couple) après stratification par région et catégorie d'agglomération.

MODE DE RECUEIL



Les interviews ont été réalisées par questionnaire auto-administré en ligne du **13 au 17 avril 2023**.

POUR CITER CETTE ETUDE, IL FAUT UTILISER A MINIMA LA FORMULATION SUIVANTE :

« Étude **Ifop** pour **Journal Du Geek** réalisée par questionnaire auto-administré en ligne du 13 au 17 avril 2023 auprès d'un échantillon de **2 006 personnes**, représentatif de la population française âgée de 18 ans et plus. »

● A ●


EXPÉRIENCE ET PRATIQUE DU « SNOOPING »



LE SNOOPING EST PRATIQUÉ PARTICULIÈREMENT PAR LES JEUNES ET NOTAMMENT LES JEUNES FEMMES

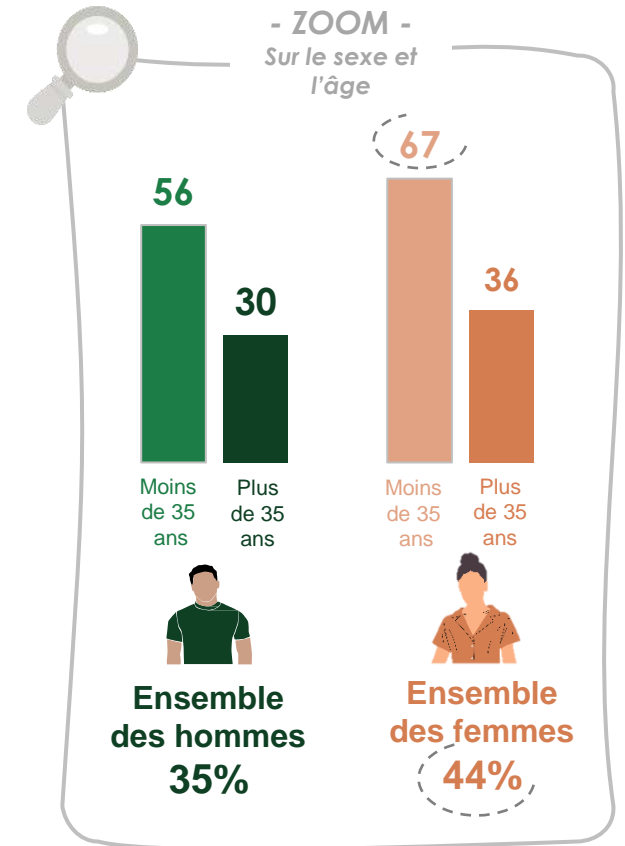
Q : Au cours de votre vie, avez-vous déjà consulté à son insu le téléphone portable d'un de vos partenaires (SMS, mails, appels passés...) ?

Base : personnes ayant déjà été en couple au cours de leur vie



40%

des Français ont déjà consulté le téléphone portable d'un de leurs partenaires





FOCUS sur le profil des personnes ayant déjà consulté le téléphone portable de leur partenaire à leur insu



Note de lecture : 67% des femmes ayant trompé leur partenaire actuel ont déjà consulté leur téléphone portable à leur insu



Réponses des hommes

Réponses des femmes

ENSEMBLE **35** 44

Sexe

Hommes **35**

Femmes **44**

Age

18-24 ans **57** 62

25-34 ans **56** 70

35-49 ans **46** 52

50-64 ans **32** 40

65 ans et plus **13** 15

Profession de l'intervisé(e)

Cadres et prof. int. sup. **44** 52

Professions intermédiaires **41** 50

Employés **47** 51

Ouvriers **48** 58

Niveau d'éducation

Supérieur au bac **38** 49

Niveau bac **41** 47

Inférieur au bac **31** 39

Revenu mensuel par individu

Catégorie aisée **31** 39

Classe moyenne supérieure **32** 37

Classe moyenne inférieure **36** 43

Catégorie modeste **39** 46

Catégorie pauvre **46** 61

Catégorie d'agglomération

Agglomération parisienne **35** 43

Com. urbaines de province **34** 44

Communes rurales **27** 47

Situation de couple

En couple cohabitant **34** 46

En couple non cohabitant **54** 60

Célibataires **27** 33

Ancienneté de la relation de couple

Depuis moins d'un an **56** 66

De un à trois ans **49** 69

De trois à sept ans **51** 65

De sept à quinze ans **56** 51

Plus de quinze ans **29** 40

Orientation sexuelle

Hétérosexuel.les **34** 45

Non-hétérosexuel.les **45** 42

Satisfaction à l'égard de sa vie sentimentale actuelle

Très satisfait.es **32** 45

Assez satisfait.es **36** 45

Pas satisfait.es **40** 46

Satisfaction à l'égard de sa vie sexuelle actuelle

Très satisfait.es **30** 45

Assez satisfait.es **40** 43

Pas satisfait.es **36** 49

Indice de masse corporelle

Maigre **15** 52

Normale **40** 45

En surpoids **31** 39

Obèse **32** 44

Sentiment d'être beau/belle

Très beaux/belles **64** 59

Assez beaux/belles **43** 57

Dans la moyenne **33** 38

Pas beaux/belles **24** 47

Sentiment d'être féministe

Très féministes **28** 44

Assez féministes **34** 46

Pas féministes **37** 38

Expérience de l'infidélité

A DEJA TROMPE **50** 57

. Dont son/sa partenaire actuel.le **56** 67

N'A JAMAIS TROMPE **29** 39

A DEJA ETE TROMPE **46** 51

. Dont par son/sa partenaire actuel.le **51** 77

N'A JAMAIS ÉTÉ TROMPE **30** 39

Expérience d'emprise conjugale

A DÉJÀ ÉTÉ VICTIME DE VIOLENCE **43** 54


Dont violences psychologiques **43** 54

Dont violences physiques **43** 57

Dont violences sexuelles **57** 68

N'A JAMAIS ÉTÉ VICTIME DE VIOLENCE **22** 38

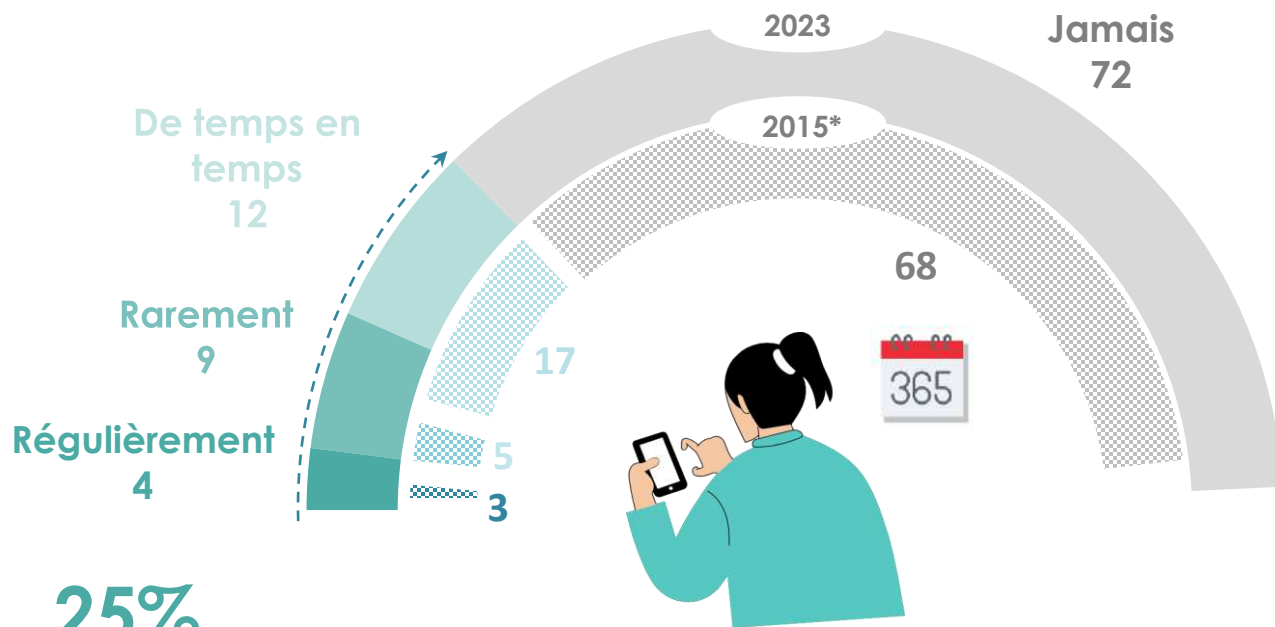
UN FRANÇAIS SUR QUATRE ACTUELLEMENT EN COUPLE A DÉJÀ PRATIQUÉ LE SNOOPING AVEC SON PARTENAIRE ACTUEL, DONT PRÈS D'UN JEUNE HOMME SUR DEUX



Q : Regardez-vous dans le téléphone portable de votre conjoint actuel (SMS, mails, appels passés, etc) sans lui en parler ?

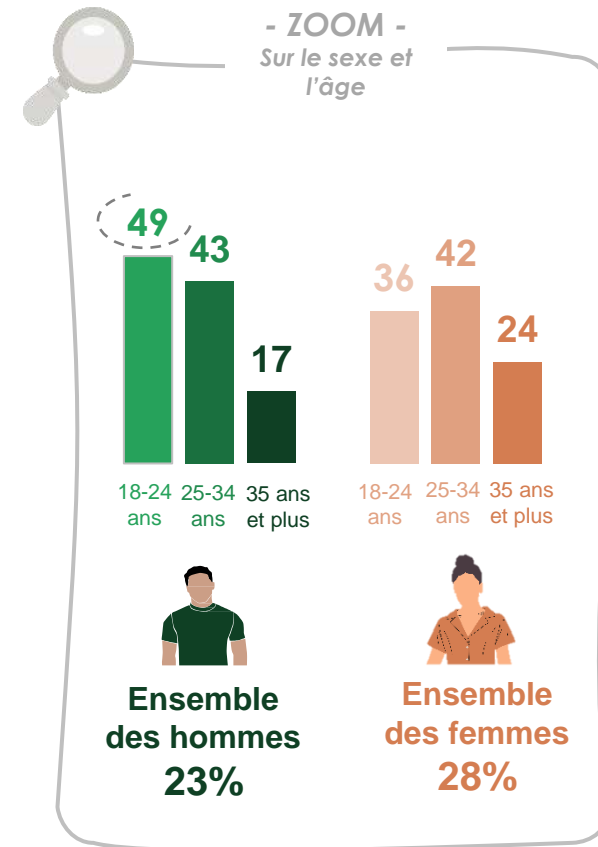
Base : personnes actuellement en couple

Proportion totale de personnes de notre échantillon en couple ne possédant pas de téléphone portable : 3%



25%

des Français regardent dans le téléphone portable de leur conjoint actuel sans lui en parler





FOCUS sur le profil des personnes qui regardent dans le téléphone portable de leur conjoint actuel sans lui en parler

Note de lecture : 52% des hommes ayant déjà été trompé par leur conjoint regardent dans le téléphone portable de leur conjoint actuel sans lui en parler



Réponses des hommes

Réponses des femmes

ENSEMBLE **23** / 28

Sexe

Hommes **23**

Femmes **28**

Age

18-24 ans **36** / 49

25-34 ans **43** / 42

35-49 ans **27** / 36

50-64 ans **19** / 22

65 ans et plus **8** / 9

Profession de l'interviewé(e)

Cadres et prof. int. sup. **29** / 32

Professions intermédiaires **20** / 30

Employés **33** / 29

Ouvriers **36** / 40

Niveau d'éducation

Supérieur au bac **26** / 26

Niveau bac **23** / 30

Inférieur au bac **20** / 29

Revenu mensuel par individu

Catégorie aisée **10** / 23

Classe moyenne supérieure **21** / 19

Classe moyenne inférieure **23** / 26

Catégorie modeste **29** / 34

Catégorie pauvre **41** / 45

Catégorie d'agglomération

Agglomération parisienne **31** / 26

Com. urbaines de province **21** / 26

Communes rurales **16** / 32

Situation de couple

En couple cohabitant **21** / 26

En couple non cohabitant **36** / 37

Célibataires

Ancienneté de la relation de couple

Depuis moins d'un an **46** / 42

De un à trois ans **36** / 50

De trois à sept ans **25** / 33

De sept à quinze ans **21** / 51

Plus de quinze ans **16** / 24

Orientation sexuelle

Hétérosexuel.les **22** / 29

Non-hétérosexuel.les **33** / 39

Satisfaction à l'égard de sa vie sentimentale actuelle

Très satisfait.es **23** / 24

Assez satisfait.es **24** / 32

Pas satisfait.es **24** / 35

Satisfaction à l'égard de sa vie sexuelle actuelle

Très satisfait.es **20** / 23

Assez satisfait.es **27** / 32

Pas satisfait.es **21** / 32

Indice de masse corporelle

Maigreur **5** / 44

Normale **25** / 26

En surpoids **20** / 24

Obèse **21** / 33

Sentiment d'être beau/belle

Très beaux/belles **34** / 69

Assez beaux/belles **29** / 31

Dans la moyenne **20** / 24

Pas beaux/belles **16** / 34

Sentiment d'être féministe

Très féministes **17** / 29

Assez féministes **20** / 29

Pas féministes **25** / 26

Expérience de l'infidélité

A DEJA TROMPE **34** / 43

. Dont son/sa partenaire actuel.le **44** / 59

N'A JAMAIS TROMPE **18** / 24

A DEJA ETE TROMPE **31** / 32

. Dont par son/sa partenaire actuel.le **43** / 52

N'A JAMAIS ÉTÉ TROMPE **19** / 26

Expérience d'emprise conjugale

A DÉJÀ ÉTÉ VICTIME DE VIOLENCE **26** / 34


Dont violences psychologiques **26** / 34

Dont violences physiques **32** / 38

Dont violences sexuelles **34** / 50

N'A JAMAIS ÉTÉ VICTIME DE VIOLENCE **13** / 19

LE SNOOPING DANS LE COUPLE : UNE PRATIQUE MULTI-FORME POLARISÉE AUTOUR DES ÉCHANGES DU PARTENAIRE AVEC LES AUTRES



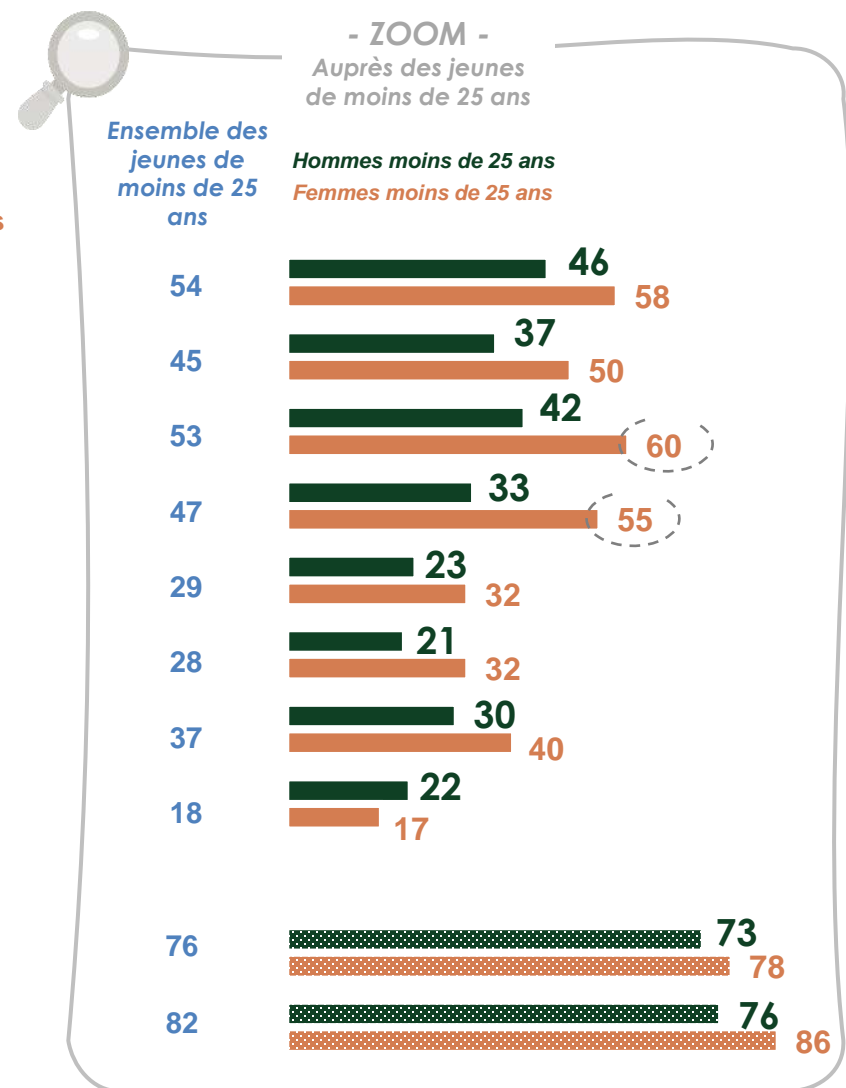
Q : Et plus précisément, au cours de votre vie, avez-vous déjà regardé chacune des choses suivantes sur le téléphone de votre partenaire à son insu ?

Base : personnes ayant déjà été en couple au cours de leur vie

Proportion totale de personnes ayant déjà regardé...



Ensemble	Ensemble des hommes	Ensemble des femmes
28	23	32
23	21	25
20	17	23
19	17	22
20	16	23
20	17	24
12	12	14
11	12	11
43	39	46
52	49	54





FOCUS sur le profil des personnes ayant déjà regardé le téléphone ou surveillé leur partenaire

Note de lecture : 78% des femmes de moins de 25 ans ont déjà regardé le téléphone ou surveillé leur partenaire



Réponses des hommes

Réponses des femmes

ENSEMBLE 39 46

Sexe

Hommes 39
Femmes 46

Age

18-24 ans 73
25-34 ans 59 78 72
35-49 ans 48 53
50-64 ans 35 41
65 ans et plus 14 19

Profession de l'interviewé(e)

Cadres et prof. int. sup. 44 51
Professions intermédiaires 45 54
Employés 51 55
Ouvriers 49 60

Niveau d'éducation

Supérieur au bac 42 51
Niveau bac 42 49
Inférieur au bac 37 41

Revenu mensuel par individu

Catégorie aisée 37 40
Classe moyenne supérieure 31 33
Classe moyenne inférieure 43 47
Catégorie modeste 45 46
Catégorie pauvre 53 62

Catégorie d'agglomération

Agglomération parisienne 45 41
Com. urbaines de province 41 46
Communes rurales 28 47

Situation de couple



En couple cohabitant 38 48
En couple non cohabitant 65 63
Célibataires 30 35

Ancienneté de la relation de couple



Depuis moins d'un an 61 77
De un à trois ans 64 72
De trois à sept ans 56 73
De sept à quinze ans 64 62
Plus de quinze ans 32 40

Orientation sexuelle



Hétérosexuel.les 39 46
Non-hétérosexuel.les 51 54

Satisfaction à l'égard de sa vie sentimentale actuelle



Très satisfait.es 39 47
Assez satisfait.es 40 48
Pas satisfait.es 42 50

Satisfaction à l'égard de sa vie sexuelle actuelle



Très satisfait.es 36 45
Assez satisfait.es 44 48
Pas satisfait.es 40 52

Indice de masse corporelle



Maigre 35 55
Normale 43 50
En surpoids 36 41
Obèse 40 40

Sentiment d'être beau/belle



Très beaux/belles 64 59
Assez beaux/belles 53 57
Dans la moyenne 37 41
Pas beaux/belles 25 49

Sentiment d'être féministe



Très féministes 22 45
Assez féministes 38 49
Pas féministes 43 40

Expérience de l'infidélité



A DEJA TROMPE 51 61
. Dont son/sa partenaire actuel.le 56 78
N'A JAMAIS TROMPE 35 41
A DEJA ETE TROMPE 54 53
. Dont par son/sa partenaire actuel.le 58 77
N'A JAMAIS ÉTÉ TROMPE 33 40

Expérience d'emprise conjugale

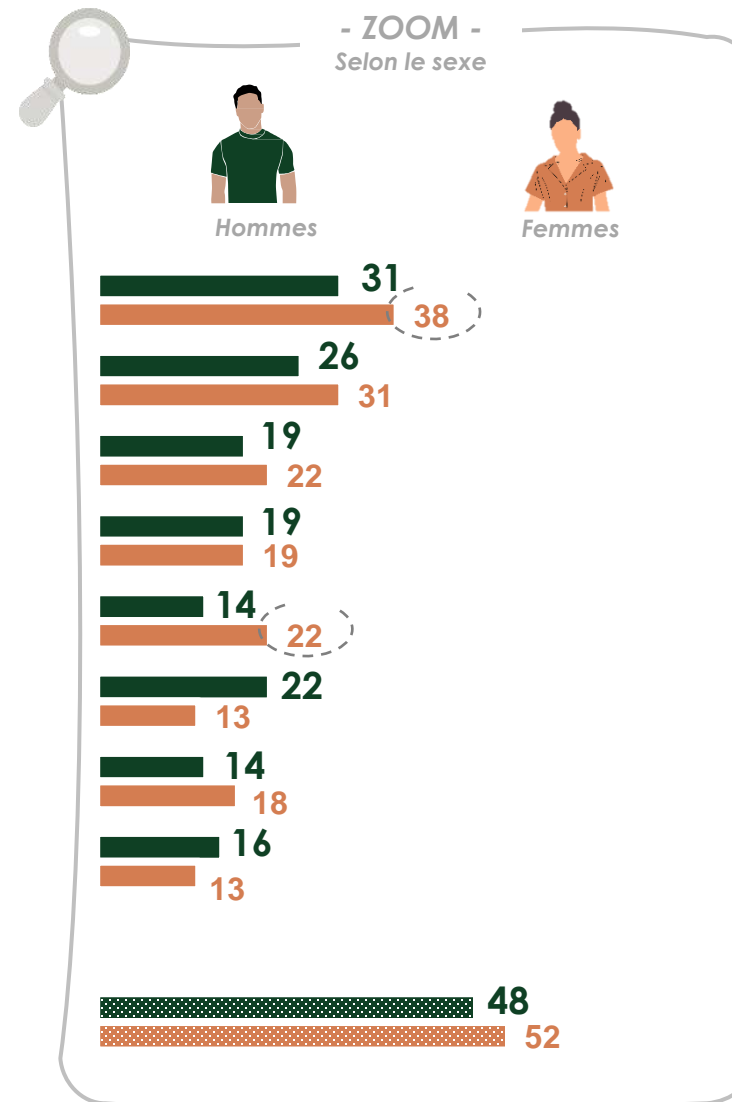


A DÉJÀ ÉTÉ VICTIME DE VIOLENCE 47 62
Dont violences psychologiques 47 63
Dont violences physiques 56 60
Dont violences sexuelles 54 64
N'A JAMAIS ÉTÉ VICTIME DE VIOLENCE 26 33

MENSONGES ET EXTRA-CONJUGALITÉS, LES PRINCIPALES INFORMATIONS DÉCOUVERTES LORS DU SNOOPING

Q : Et vous avez découvert que votre partenaire... ?

Base : personnes ayant déjà pratiqué le snooping





FOCUS sur le profil des personnes ayant déjà découvert quelque chose sur le téléphone de leur partenaire

Note de lecture : 72% des Français en couple depuis moins d'un an, et ayant déjà pratiqué le snooping, ont découvert quelque chose sur le téléphone portable de leur partenaire



Réponses des hommes

Réponses des femmes

ENSEMBLE **48** **52**

Sexe

Hommes **48**

Femmes **52**

Age

18-24 ans **51** **55**

25-34 ans **51** **56**

35-49 ans **52** **50**

50-64 ans **46** **54**

65 ans et plus **25** **49**

Profession de l'intervisé(e)

Cadres et prof. int. sup. **33** **59**

Professions intermédiaires **51**

Employés **36** **54**

Ouvriers **48** **54**

Niveau d'éducation

Supérieur au bac **43** **55**

Niveau bac **48** **63**

Inférieur au bac **42** **54**

Revenu mensuel par individu

Catégorie aisée **28** **33**

Classe moyenne supérieure **51** **55**

Classe moyenne inférieure **42** **50**

Catégorie modeste **54** **54**

Catégorie pauvre **58** **58**

Catégorie d'agglomération

Agglomération parisienne **56** **53**

Com. urbaines de province **44** **51**

Communes rurales **50** **54**

Situation de couple

En couple cohabitant **40**

En couple non cohabitant **62** **68**

Célibataires **67** **80**

Ancienneté de la relation de couple

Depuis moins d'un an **50** **72**

De un à trois ans **54** **59**

De trois à sept ans **47** **56**

De sept à quinze ans **43** **51**

Plus de quinze ans **37** **36**

Orientation sexuelle

Hétérosexuel.les **46** **52**

Non-hétérosexuel.les **49** **65**

Satisfaction à l'égard de sa vie sentimentale actuelle

Très satisfait.es **41** **39**

Assez satisfait.es **44** **48**

Pas satisfait.es **59** **78**

Satisfaction à l'égard de sa vie sexuelle actuelle

Très satisfait.es **40** **39**

Assez satisfait.es **43** **46**

Pas satisfait.es **57** **72**

Indice de masse corporelle

Maigre **21** **100**

Normale **49** **55**

En surpoids **39** **51**

Obèse **57** **55**

Sentiment d'être beau/belle

Très beaux/belles **46** **71**

Assez beaux/belles **49** **58**

Dans la moyenne **47** **51**

Pas beaux/belles **33** **49**

Sentiment d'être féministe

Très féministes **57** **60**

Assez féministes **47** **49**

Pas féministes **47** **55**

Expérience de l'infidélité

A DEJA TROMPE **57** **63**

. Dont son/sa partenaire actuel.le **61** **60**

N'A JAMAIS TROMPE **42** **46**

A DEJA ETE TROMPE **63** **67**

. Dont par son/sa partenaire actuel.le **66** **84**

Expérience d'emprise conjugale

N'A JAMAIS ÉTÉ TROMPE **37** **38**

A DÉJÀ ÉTÉ VICTIME DE VIOLENCE **46** **48**

Dont violences psychologiques **47** **49**

Dont violences physiques **58** **57**

Dont violences sexuelles **55** **70**

N'A JAMAIS ÉTÉ VICTIME DE VIOLENCE **25** **23**

● B ●

LE MANQUE DE RESPECT DE SON INTIMITÉ NUMÉRIQUE



UN JEUNE SUR DEUX DE MOINS DE 25 ANS A DÉJÀ ÉTÉ VICTIME DE SNOOPING DE LA PART D'UN PARTENAIRE



Q : Au cours de votre vie, vous est-il déjà arrivé qu'un(e) de vos partenaires... ?

Base : personnes ayant déjà été en couple au cours de leur vie et possédant un smartphone

Proportion totale de personnes à qui il est arrivé que son/sa partenaire...



Regarde dans votre téléphone à votre insu



Ecoute vos conversations alors que vous ne le souhaitez pas



Possède vos codes d'accès de votre téléphone à votre insu

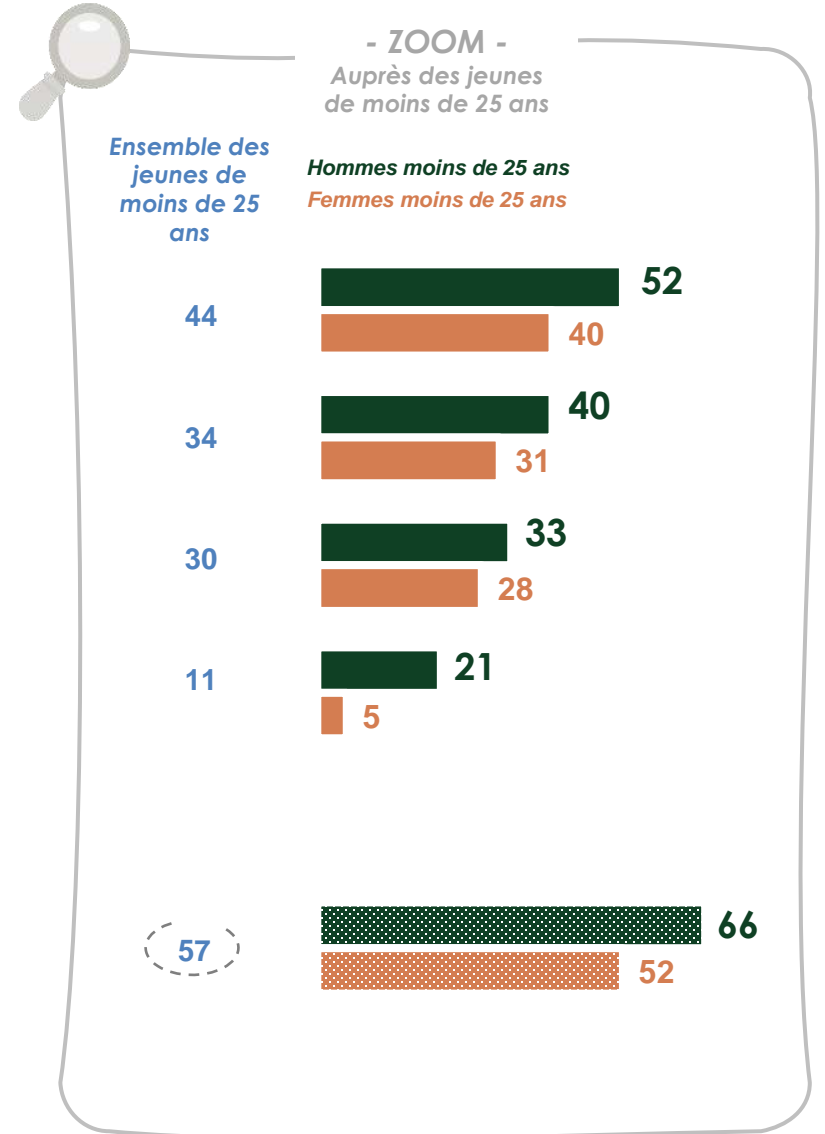


Pose à votre insu dans votre téléphone un système permettant de vous localiser




PROPORTION TOTALE DE PERSONNES DÉJÀ EXPOSÉES À UNE FORME DE SNOOPING

	Ensemble	Ensemble des hommes	Ensemble des femmes
Regarde dans votre téléphone à votre insu	30	30	30
Ecoute vos conversations alors que vous ne le souhaitez pas	25	24	27
Possède vos codes d'accès de votre téléphone à votre insu	24	27	20
Pose à votre insu dans votre téléphone un système permettant de vous localiser	9	11	6
PROPORTION TOTALE DE PERSONNES DÉJÀ EXPOSÉES À UNE FORME DE SNOOPING	41	41	42

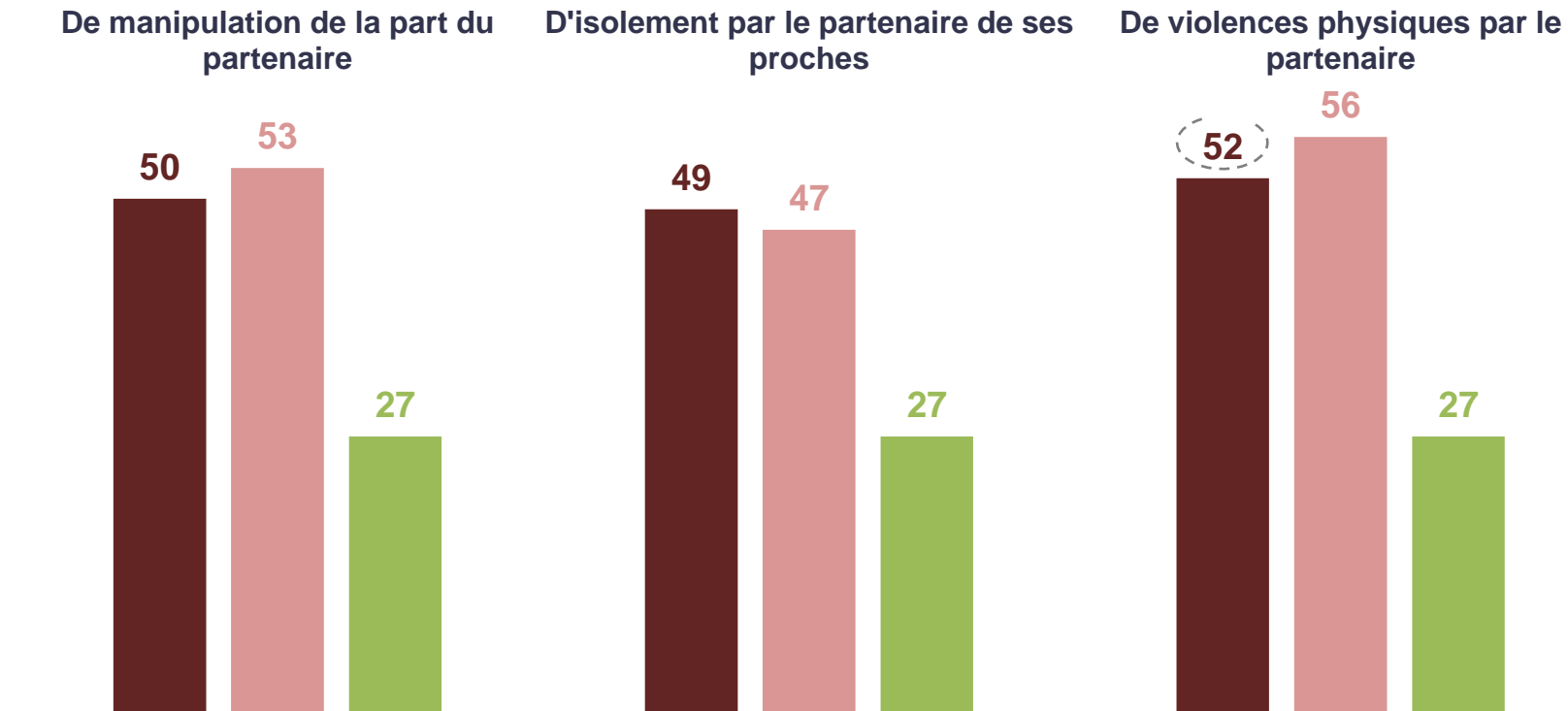


LE SNOOPING, SYMPTOMATIQUE D'UN CLIMAT D'EMPRISE ET DE VIOLENCES CONJUGALES (1/3)



Proportion totale de personnes
À QUI IL EST ARRIVÉ QUE LEUR PARTENAIRE REGARDE DANS LEUR TÉLÉPHONE À LEUR INSU
parmi les victimes..

■ Victimes plusieurs fois ■ Victimes une fois ■ Jamais victimes

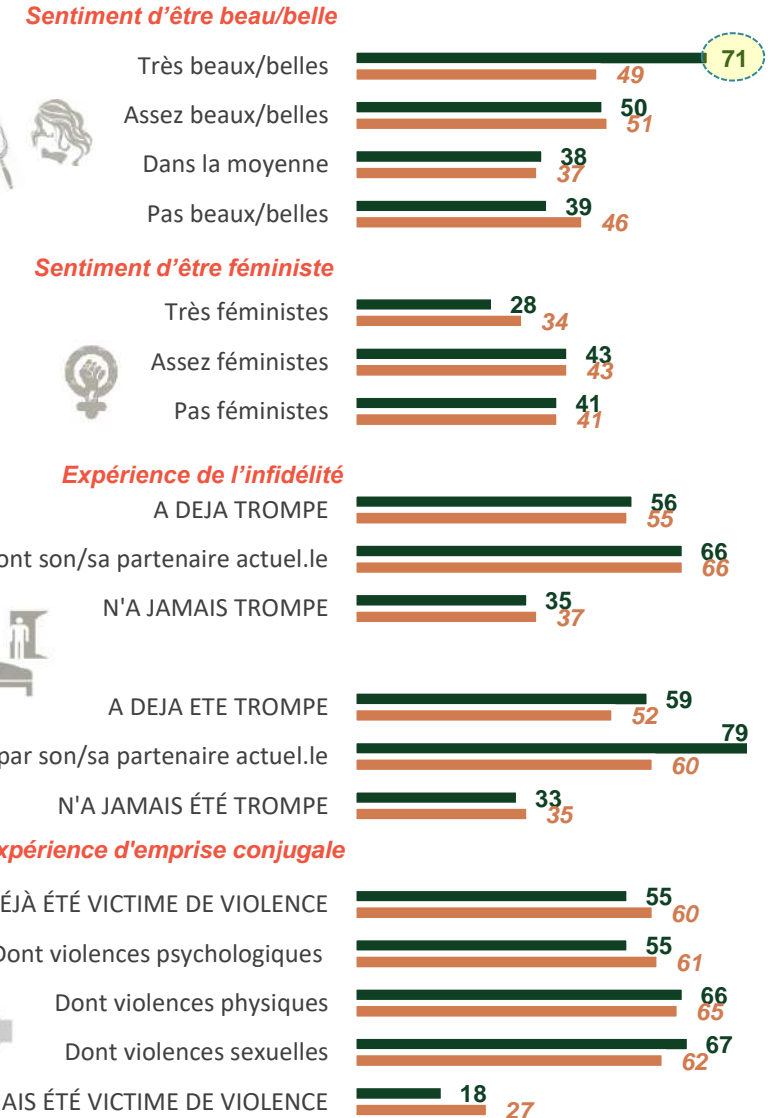
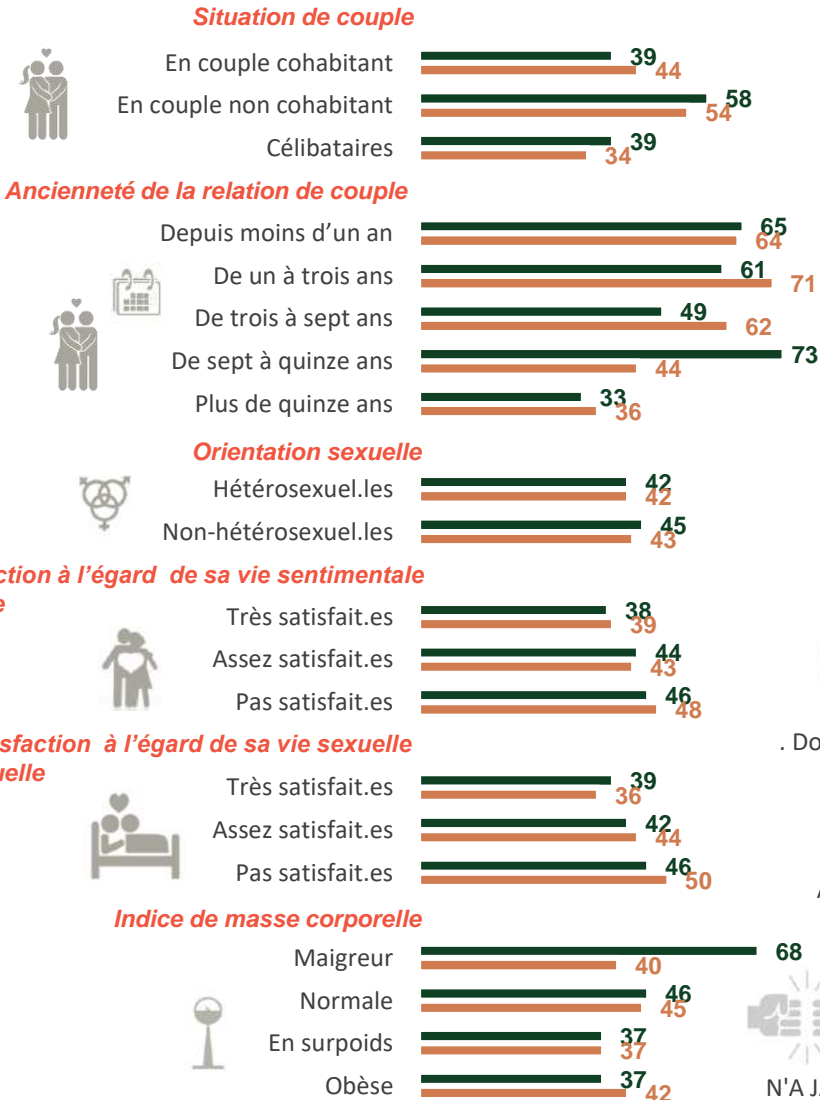
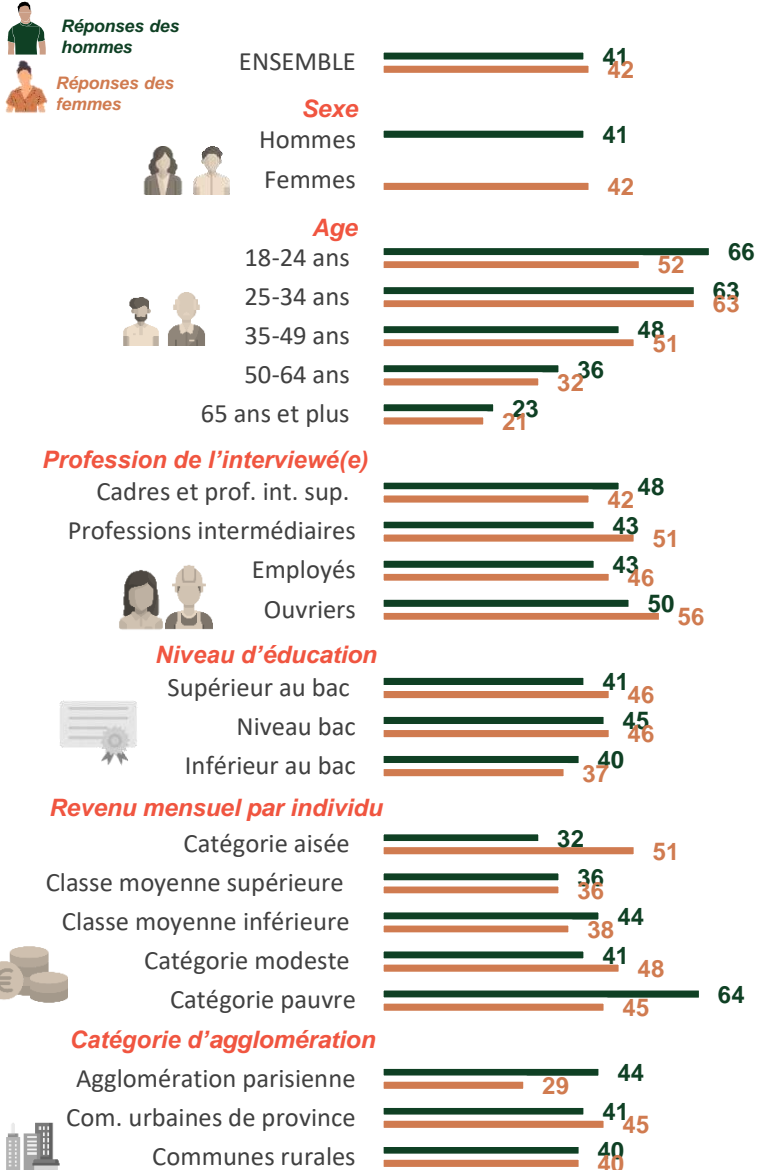


NOTE DE LECTURE : 52% des Français(es) ayant déjà été victimes de violences physiques de la part de leur partenaire actuel rapportent qu'il est déjà arrivé que leur partenaire regarde dans leur téléphone, contre 27% des personnes n'ayant jamais fait l'objet de violences conjugales à caractère physique



FOCUS sur le profil des personnes ayant été exposées à une forme de snooping

Note de lecture : 71% des hommes « très beaux » ont déjà été exposés à une forme de snooping



PLUS D'UN JEUNE SUR DEUX A DÉJÀ EU UN PARTENAIRE QUI N'A PAS RESPECTÉ LEUR INTIMITÉ NUMÉRIQUE

Q : Au cours de votre vie, vous est-il déjà arrivé qu'un(e) de vos partenaires... ?

Base : personnes ayant déjà été en couple au cours de leur vie et possédant un smartphone

Proportion totale de personnes à qui il est arrivé que son/sa partenaire...



Demande à voir des photos / messages sur votre téléphone que vous ne souhaitiez pas lui montrer

Ensemble

19



Ensemble des hommes

22



Ensemble des femmes

16



Demande à ce qu'il y ait une référence à votre relation sur les réseaux sociaux

13

14

11



Exige d'avoir le code d'accès à votre téléphone alors que vous ne vouliez pas lui donner

12

14

10



Demande à avoir accès à votre géolocalisation sur les réseaux sociaux

10

11

9



Vous confisque votre téléphone

7

8

7

PROPORTION TOTALE DE PERSONNES DONT LE/LA PARTENAIRE N'A PAS RESPECTÉ L'INTIMITÉ NUMÉRIQUE

26

28

24

. Dont le/la partenaire actuel.le

12

15

9



Ensemble des jeunes de moins de 25 ans

41

28

29

27

13

56

25

- ZOOM -

Après des jeunes de moins de 25 ans

Hommes moins de 25 ans
Femmes moins de 25 ans

48

37

29

27

40

23

36

24

21

9

43

16

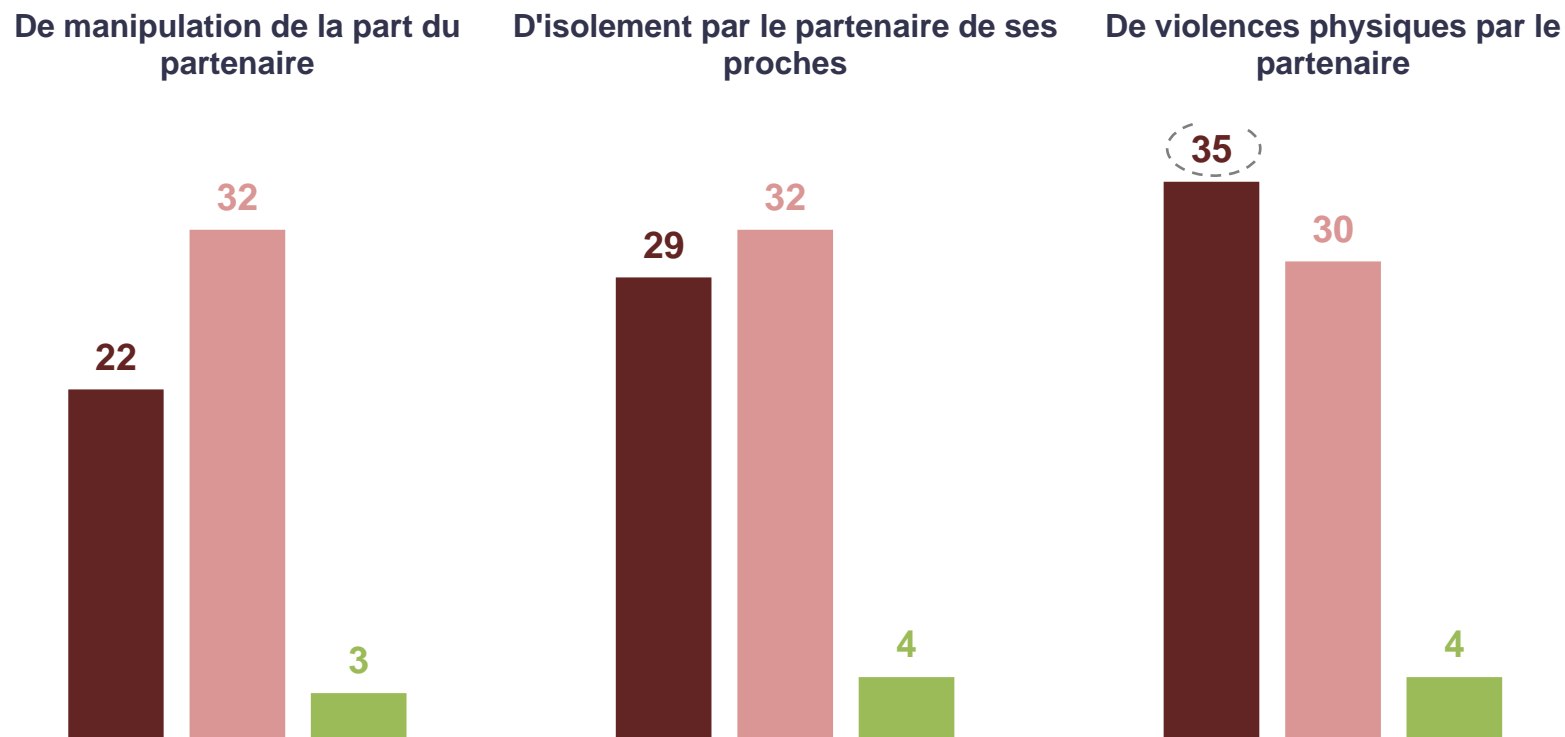


LE SNOOPING, SYMPTOMATIQUE D'UN CLIMAT D'EMPRISE ET DE VIOLENCES CONJUGALES (2/3)



Proportion totale de personnes
À QUI IL EST ARRIVÉ QUE LEUR PARTENAIRE LEUR CONFISQUE LEUR TÉLÉPHONE
parmi les victimes..

■ Victimes plusieurs fois ■ Victimes une fois ■ Jamais victimes



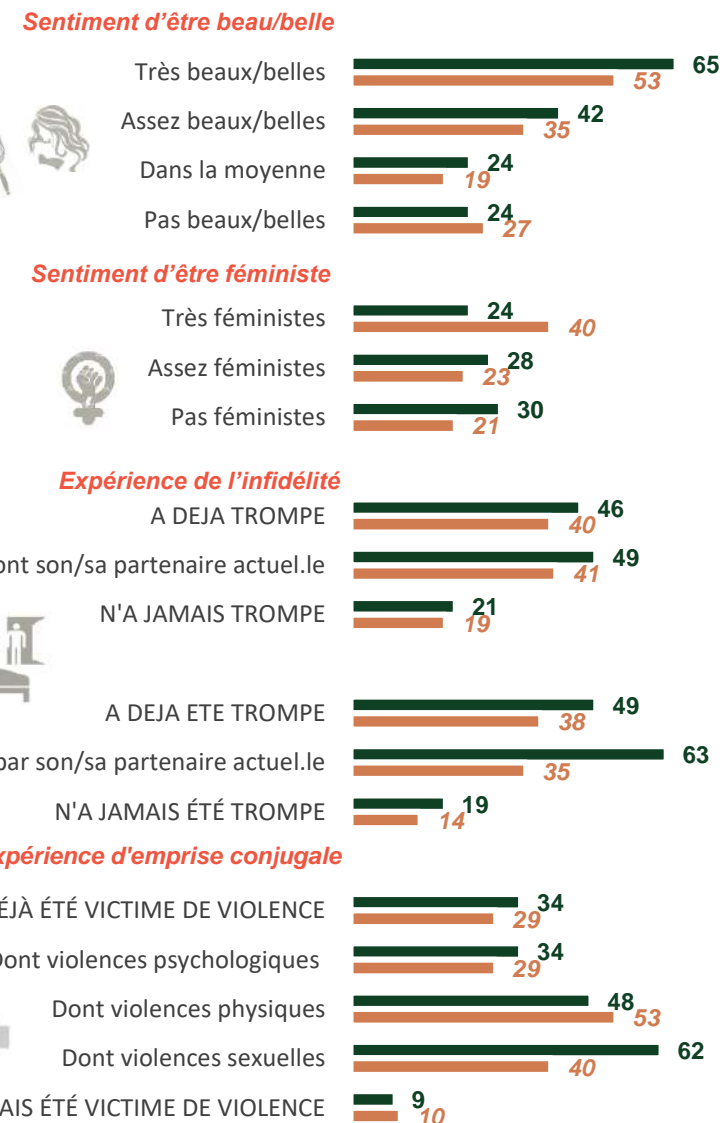
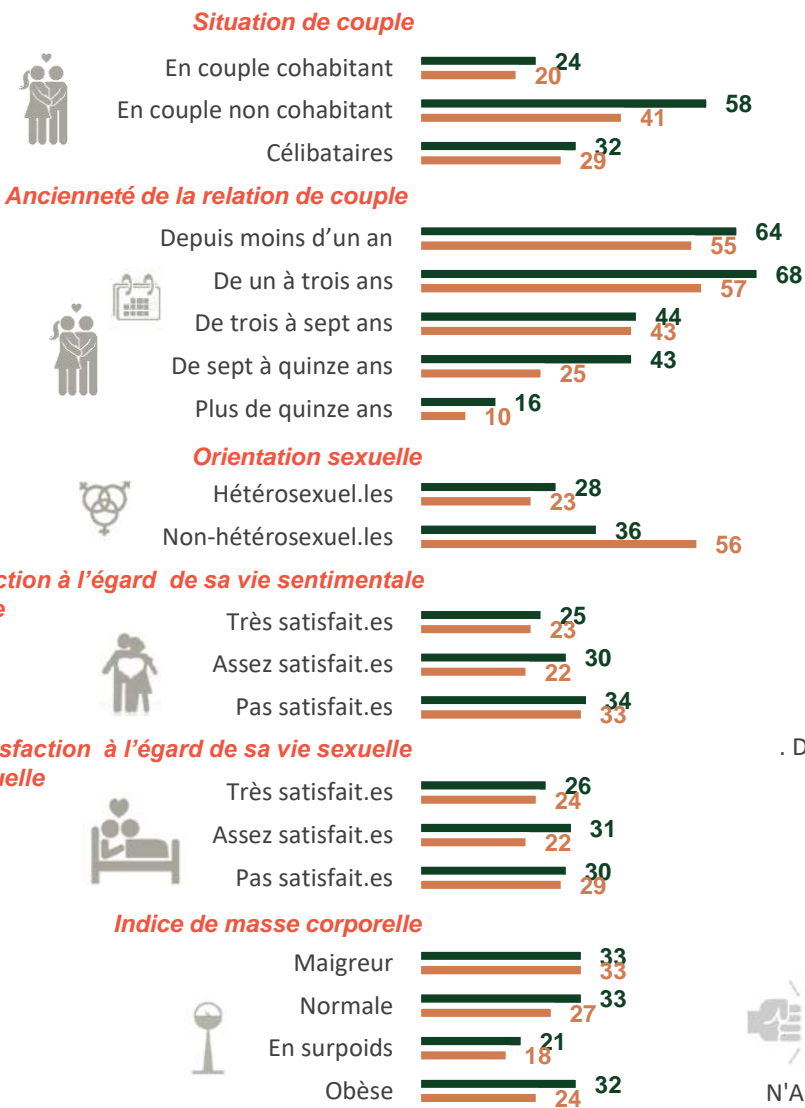
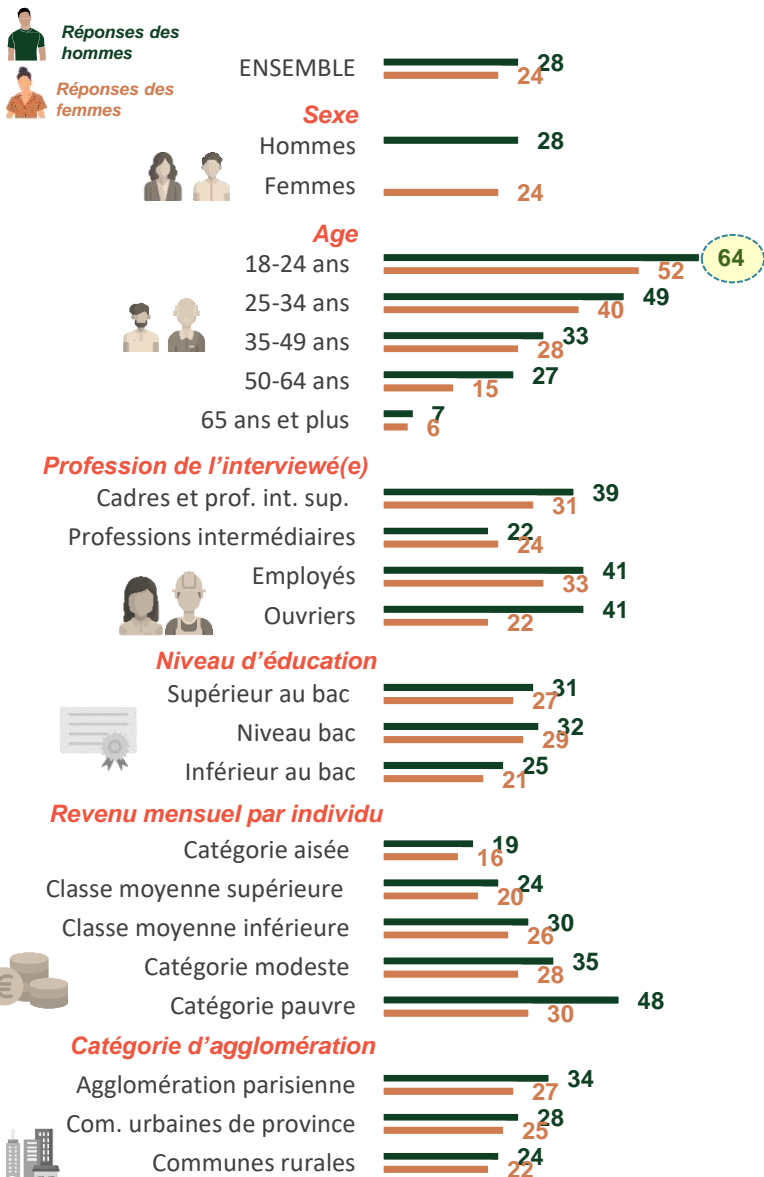
NOTE DE LECTURE : 35% des Français(es) ayant déjà été victimes de violences physiques de la part de leur partenaire actuel rapportent qu'il est déjà arrivé que leur partenaire leur confisque leur téléphone, contre 4% des personnes n'ayant jamais fait l'objet de violences conjugales à caractère physique



FOCUS sur le profil des personnes dont le/la partenaire n'a pas respecté l'intimité numérique



Note de lecture : 64% des hommes de 18 à 24 ans considèrent que leur partenaire n'a déjà pas respecté leur intimité numérique

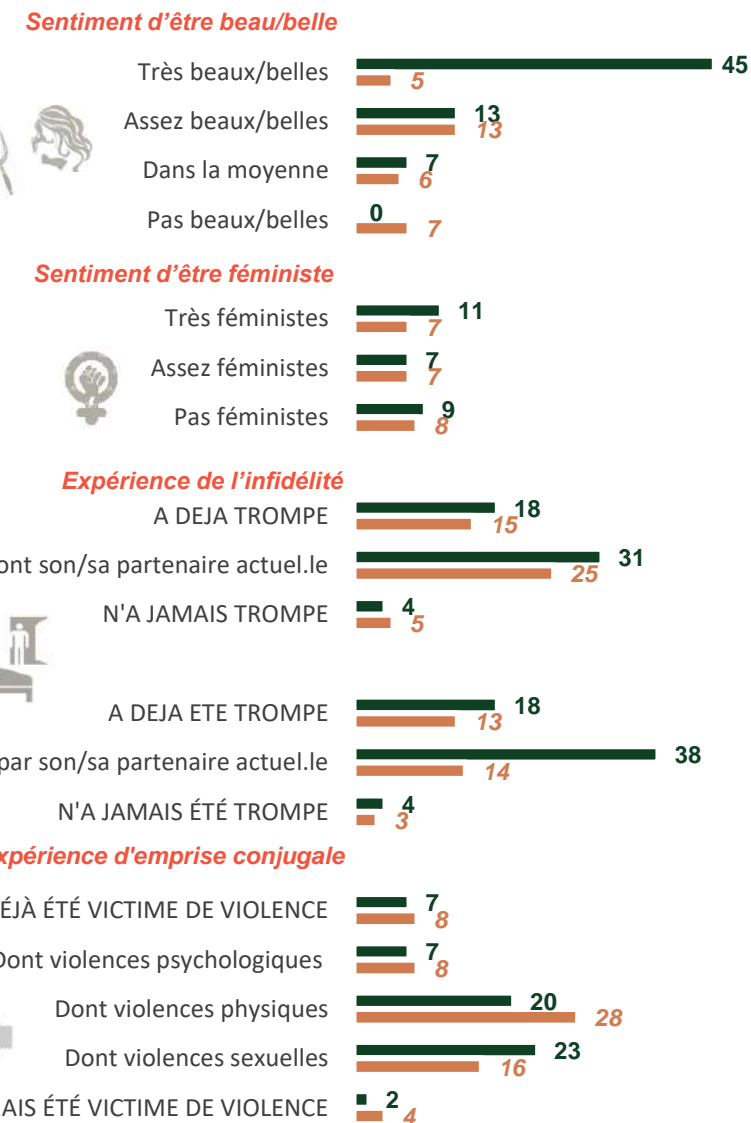
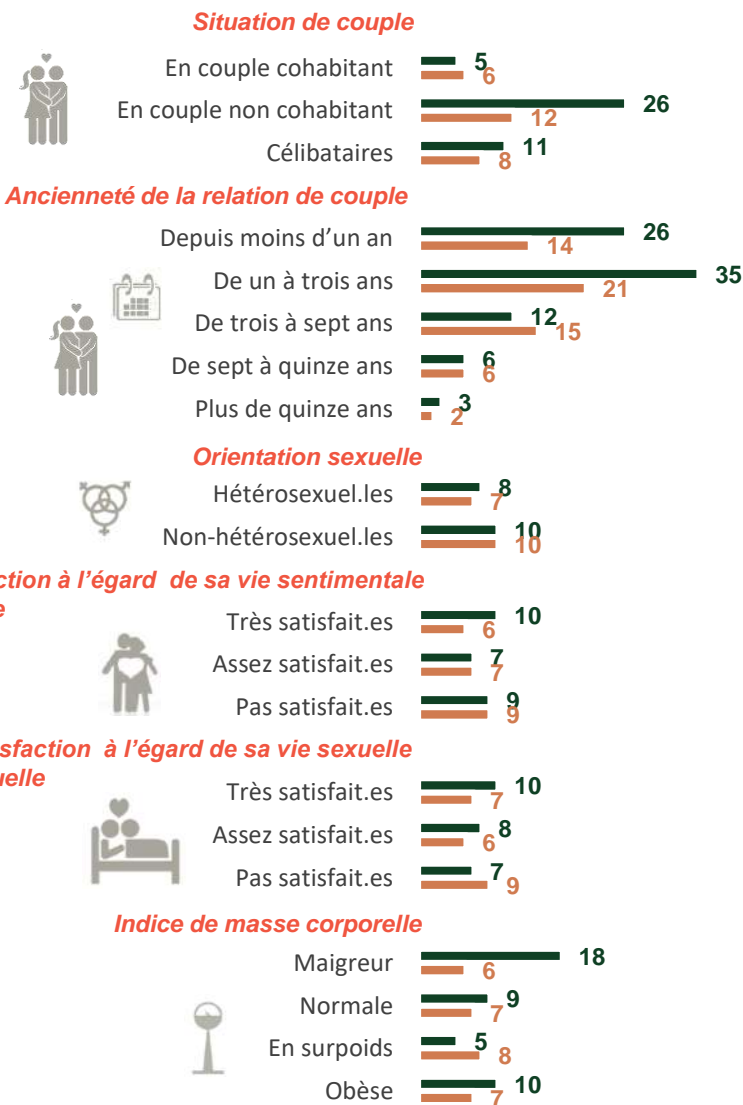
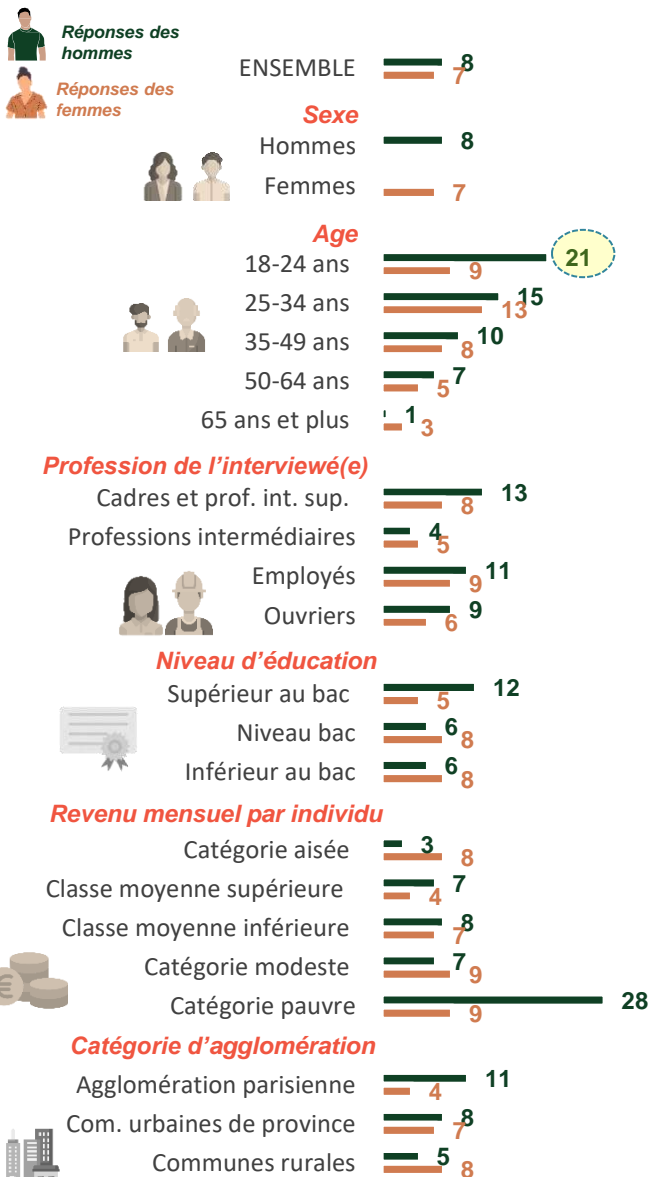




FOCUS sur le profil des personnes dont le/la partenaire leur a déjà confisqué leur téléphone



Note de lecture : 21% des hommes de 18 à 24 ans déclarent que leur partenaire leur a déjà confisqué leur téléphone

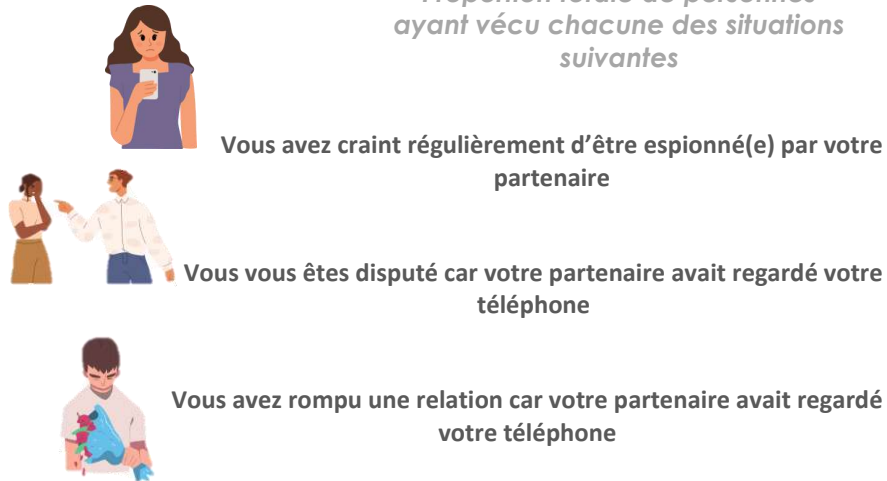


PLUS D'UN JEUNE SUR TROIS A DÉJÀ VECU DES TENSIONS LIÉES AUX ENTORSES À L'INTIMITÉ NUMÉRIQUE

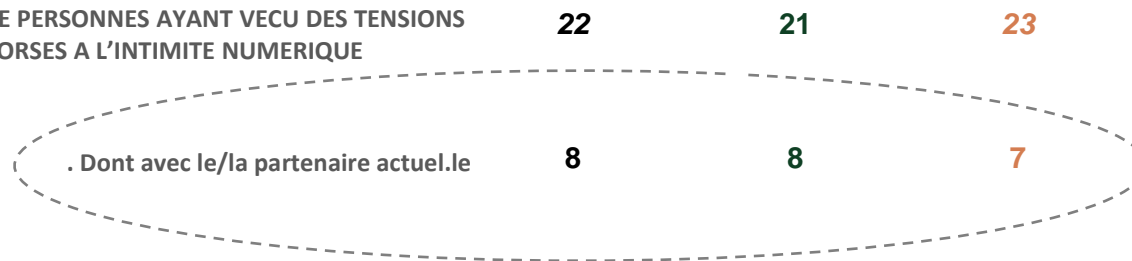


Q :Vous personnellement, avez-vous déjà vécu les situations suivantes ?
 Base : personnes ayant déjà été en couple au cours de leur vie et possédant un smartphone

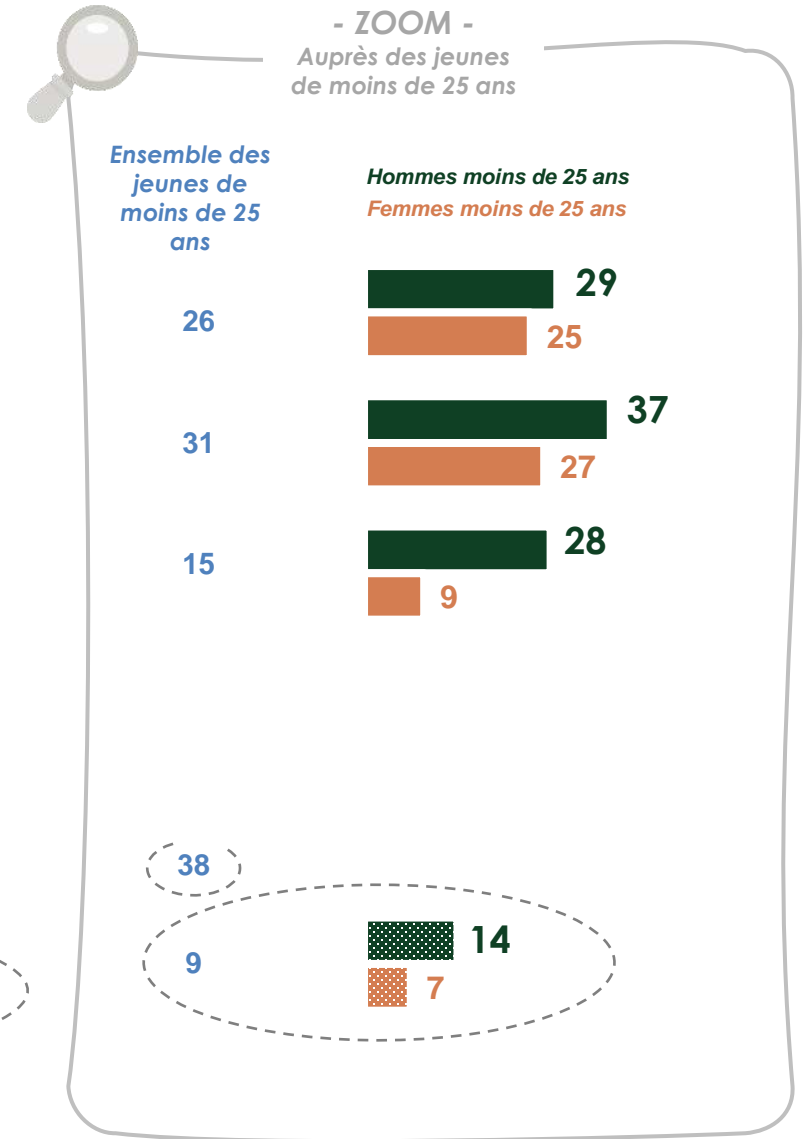
Proportion totale de personnes ayant vécu chacune des situations suivantes




PROPORTION TOTALE DE PERSONNES AYANT VECU DES TENSIONS LIÉES AUX ENTORSES A L'INTIMITE NUMERIQUE



- ZOOM -
Après des jeunes de moins de 25 ans

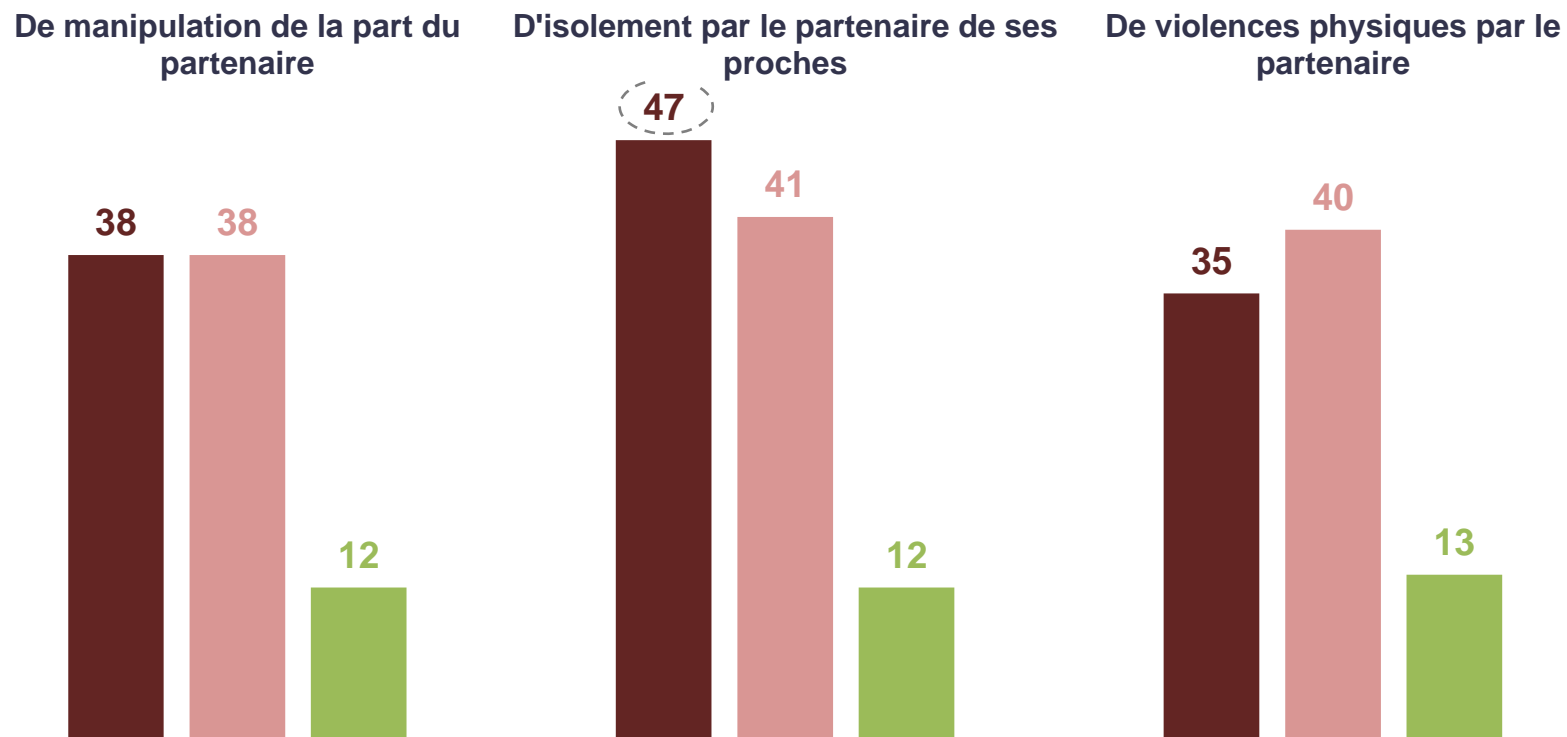


LE SNOOPING, SYMPTOMATIQUE D'UN CLIMAT D'EMPRISE ET DE VIOLENCES CONJUGALES (3/3)



Proportion totale de personnes
À QUI IL EST ARRIVÉ DE CRAINDRE RÉGULIÈREMENT D'ÊTRE ESPIONNÉ PAR LEUR PARTENAIRE
parmi les victimes..

■ Victimes plusieurs fois ■ Victimes une fois ■ Jamais victimes



NOTE DE LECTURE : 47% des Français(es) ayant déjà été victimes d'isolement de leurs proches par leur partenaire rapportent qu'il leur est régulièrement arrivé de craindre d'être espionné par celui-ci, contre 12% des personnes n'ayant jamais été victimes d'isolement de leurs proches par leur partenaire



FOCUS sur le profil des personnes ayant vécu des tensions liées aux entorses à l'intimité numérique

Note de lecture : 44% des hommes âgés de 18 à 24 ans ont vécu des tensions liées aux entorses à l'intimité numérique

